



Podsumowanie wdrażania Leadera na Warmii i Mazurach



➡➡➡➡➡ 20 LAT W UNII EUROPEJSKIEJ



1 maja 2004 roku Polska stała się członkiem Unii Europejskiej. W ciągu ostatnich dwóch dekad polskie rolnictwo zanotowało imponujący postęp, a na terenach wiejskich prawie dwukrotnie wzrosła liczba osób fizycznych prowadzących działalność gospodarczą i znacznie zmalało bezrobocie.



20 LAT W UNII EUROPEJSKIEJ



**SEKTOROWY
PROGRAM
OPERACYJNY**
Restrukturyzacja i modernizacja
sektora żywnościowego
oraz rozwój obszarów wiejskich,
2004 - 2006



Program
Rozwoju
Obszarów
Wiejskich
na lata 2007-2013



Program
Rozwoju
Obszarów
Wiejskich
na lata 2014-2020



Po wstąpieniu Polski do Unii Europejskiej na obszarach wiejskich w bardzo szybkim tempie następowała transformacja sektora rolno-spożywczego i spadek poziomu bezrobocia, przy równoczesnym rozwoju przedsiębiorczości, również w zakresie działalności niezwiązanej z rolnictwem.



Program Rozwoju
Obszarów Wiejskich
na lata 2014-2020



➔➔➔➔ LEADER W UNII EUROPEJSKIEJ

LEADER został po raz pierwszy wprowadzony jako Inicjatywa Wspólnotowa, tj. specjalny instrument finansowy polityki strukturalnej UE mający na celu znalezienie nowych rozwiązań konkretnych problemów dotyczących całej UE.

Podjęcie LEADER zostało wprowadzone w odpowiedzi na niepowodzenie tradycyjnych, ogólnych polityk w rozwiązywaniu problemów, z którymi boryka się wiele obszarów wiejskich w Europie.

LEADER ma istotne znaczenie w kształtowaniu i dalszym podtrzymywaniu tożsamości mieszkańców z obszarów wykluczonych i stanowi swoiste wyzwanie dla rozwoju przestrzennego wsi.





7 ZASAD METODY LEADER

Podstawowe założenia metody LEADER pozostają niezienne:

- 1. oddolność** (szeroki udział społeczności lokalnej w tworzeniu i realizacji strategii),
- 2. terytorialność** (lokalna strategia rozwoju przygotowana dla danego, spójnego obszaru),
- 3. zintegrowanie** (łączenie różnych dziedzin gospodarki, współpraca różnych grup interesu),
- 4. partnerstwo** (lokalna grupa działania jako lokalne partnerstwo, w którym uczestniczą różne podmioty z sektora publicznego, społecznego i gospodarczego),
- 5. innowacyjność** (w skali lokalnej),
- 6. decentralizacja zarządzania i finansowania,**
- 7. sieciowanie i współpraca** (wymiana doświadczeń i rozpowszechnianie dobrych praktyk).



LEADER W PROW 2014-2020



Program Rozwoju
Obszarów Wiejskich
na lata 2014-2020



Program Rozwoju
Obszarów Wiejskich
na lata 2014-2020

Samorząd Województwa Warmińsko-Mazurskiego realizuje od 2014 roku działania z PROW 2014-2020 skierowane jako wsparcie dla rozwoju lokalnego w ramach inicjatywy LEADER.

LEADER to nowe możliwości wspierania zadań, które budują i wzmacniają potencjał społeczny na wsi.





OKRES PRZEJŚCIOWY 2014-2020

Działania związane z Leaderem w ramach Programu Rozwoju Obszarów Wiejskich na lata 2014-2020 realizowane były na bieżąco, równoległe z wyborem LSR na nowy okres programowania.

Wprowadzony okres przejściowy wydłużył realizację PROW 2014-2020 zgodnie z zasadą n+3 do 2025 roku. Operacje realizowane w ramach poddziałania 19.2 musiały zakończyć się złożeniem wniosków o płatność **do 30 września 2024 roku.**

Wrzesień 2024

Pn	Wt	Śr	Cz	Pt	So	N
						1
2	3	4	5	6	7	8
9	10	11	12	13	14	15
16	17	18	19	20	21	22
23	24	25	26	27	28	29
30						



Program Rozwoju
Obszarów Wiejskich
na lata 2014-2020





INICJATYWA LEADER W PROW 2014-2020

LEADER

19.1

Wsparcie przygotowawcze

19.2

Wsparcie na wdrażanie operacji w ramach strategii rozwoju lokalnego kierowanego przez społeczność

19.3

Przygotowanie i realizacja działań w zakresie współpracy z lokalną grupą działania

19.4

Wsparcie na rzecz kosztów bieżących i aktywizacji

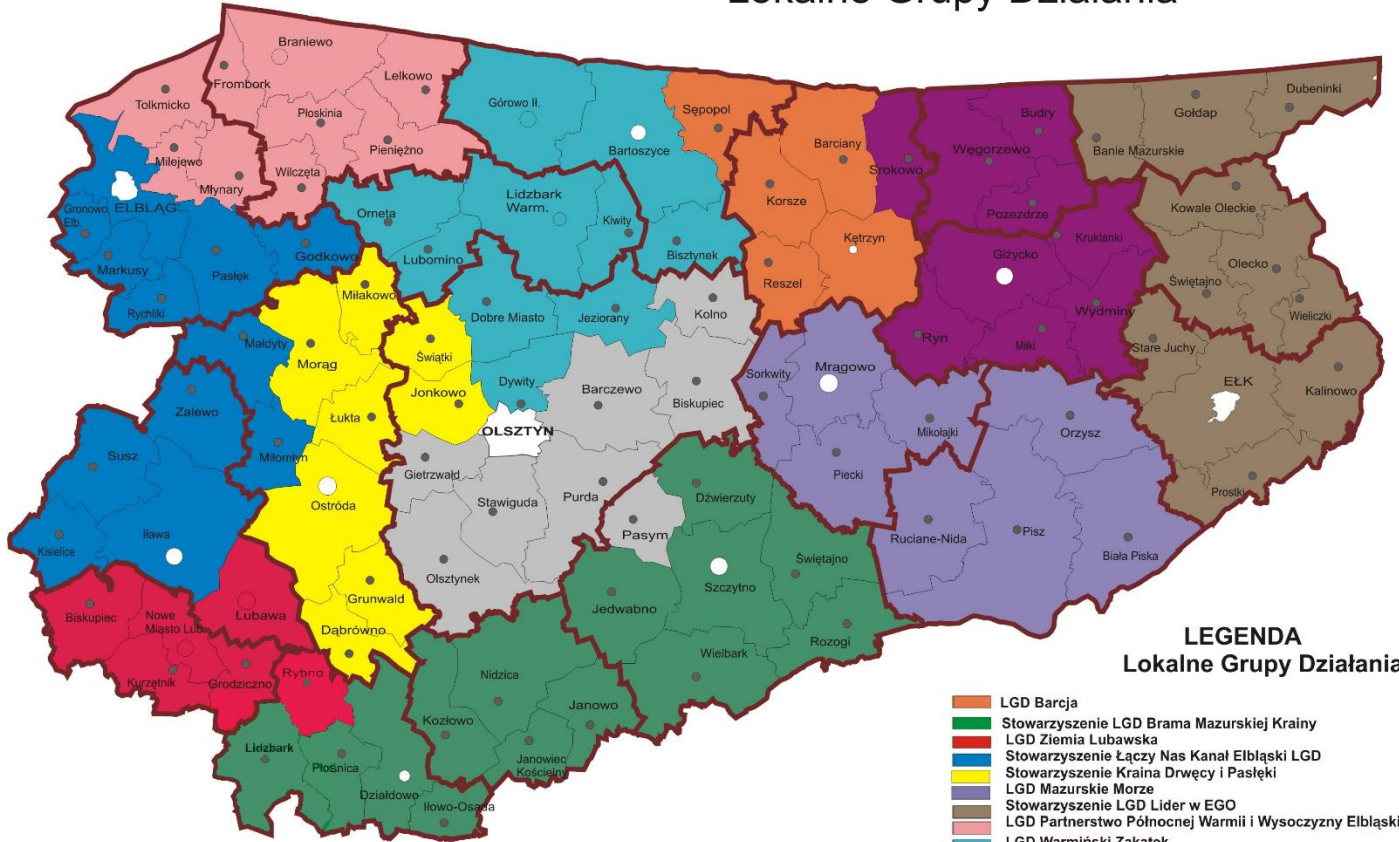


LOKALNE GRUPY DZIAŁANIA

Województwo Warmińsko-Mazurskie Lokalne Grupy Działania



Program Rozwoju
Obszarów Wiejskich
na lata 2014-2020



LEGENDA Lokalne Grupy Działania

-  LGD Barcja
-  Stowarzyszenie LGD Brama Mazurskiej Krainy
-  LGD Ziemia Lubawska
-  Stowarzyszenie Łączy Nas Kanał Elbląski
-  Stowarzyszenie Kraina Drwicy i Pasłęki
-  LGD Mazurskie Morze
-  Stowarzyszenie LGD Lider w EGO
-  LGD Partnerstwo Północnej Warmii i Wysoczyzny Elbląskiej
-  LGD Warmiński Zakątek
-  LGD Stowarzyszenie Południowa Warmia
-  Stowarzyszenie LGR Wielkie Jeziora Mazurskie


Opracowano:
Urząd Marszałkowski Województwa Warmińsko-Mazurskiego
Departament Rozwoju Obszarów Wiejskich i Rolnictwa



BUDŻET LEADERA NA WARMII I MAZURACH



RLKS - Leader
EFRROW 41,8 mln euro
(ok. 180,2 mln zł)
EFMR 6,3 mln euro
(ok. 27,1 mln zł)

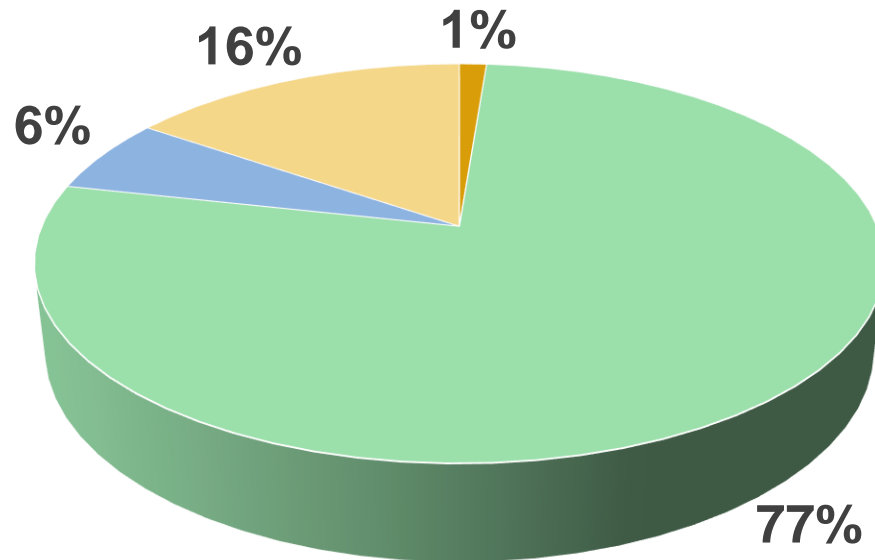


kurs euro z 28.11.2024 r. 4,3100 zł



BUDŻET LEADERA W PROW 2014-2020

- 19.1 Wsparcie przygotowawcze
- 19.2 Wdrażanie lokalnych strategii rozwoju
- 19.3 Wdrażanie projektów współpracy
- 19.4 Wsparcie kosztów bieżących i aktywizacji



19.1	2 222 000,00 zł
19.2	139 123 958,98 zł
19.3	10 969 569,30 zł
19.4	27 838 560,75 zł
suma	180 154 089,04 zł



19.1 WSPARCIE PRZYGOTOWAWCZE

M19 Wsparcie dla rozwoju lokalnego w ramach inicjatywy LEADER M19.1 "Wsparcie przygotowawcze"

Dane na dzień 31.10.2024 r.

Województwo	Liczba złożonych wniosków	Kwota wnioskowana [PLN]	Liczba umów	Kwota umów [PLN]	Liczba beneficjentów*	Kwota zrealizowanych płatności [PLN]
Dolnośląskie	35	3 554 000,00	35	3 554 000,00	18	3 554 000,00
Kujawsko-pomorskie	40	3 878 000,00	40	3 878 000,00	23	3 878 000,00
Lubelskie	49	4 762 000,00	47	4 614 000,00	25	4 614 000,00
Lubuskie	22	2 200 000,00	21	2 068 000,00	12	2 068 000,00
Łódzkie	46	4 250 000,00	42	3 918 000,00	28	3 962 400,00
Małopolskie	64	6 284 000,00	62	6 136 000,00	33	6 150 800,00
Mazowieckie	61	6 180 000,00	61	6 180 000,00	35	6 158 000,00
Opolskie	20	2 038 000,00	20	2 038 000,00	11	2 038 000,00
Podkarpackie	52	5 026 000,00	49	4 768 000,00	26	4 890 580,00
Podlaskie	31	2 822 000,00	26	2 452 000,00	17	2 452 000,00
Pomorskie	31	3 090 000,00	31	3 090 000,00	17	3 090 000,00
Śląskie	28	2 906 000,00	28	2 906 000,00	14	2 906 000,00
Świętokrzyskie	34	3 348 000,00	34	3 348 000,00	17	3 348 000,00
Warmińsko-mazurskie	22	2 222 000,00	22	2 222 000,00	14	2 222 000,00
Wielkopolskie	60	5 996 000,00	60	5 996 000,00	31	5 994 680,00
Zachodniopomorskie	25	2 472 000,00	25	2 472 000,00	13	2 472 000,00
Razem	620	61 028 000,00	603	59 640 000,00	334	59 798 460,00

*liczba unikatowych beneficjentów- jeżeli beneficjent składa wniosek w kilku województwach w pozycji razem liczony jest tylko raz

Źródło: System Informacji Zarządczej ARiMR

Data sporządzenia: 26.11.2024 r.

Osoba odpowiedzialna za treść informacji: Katarzyna Kotańska p.o. Dyrektora Departamentu Analiz i Sprawozdawczości

Wykorzystanie danych możliwe za podaniem źródła.

Program Rozwoju
Obszarów Wiejskich
na lata 2014-2020

19.2 WSPARCIE NA WDRAŻANIE OPERACJI W RAMACH STRATEGII ROZWOJU LOKALNEGO KIEROWANEGO PRZEZ SPOŁECZNOŚĆ

M.19 "Wsparcie dla rozwoju lokalnego w ramach inicjatywy LEADER"
M19.2 "Wsparcie na wdrażanie operacji w ramach strategii rozwoju lokalnego kierowanego przez społeczność
(Wdrażanie lokalnych strategii rozwoju)"

Dane na dzień 31.10.2024 r.

Województwo	Liczba złożonych wniosków	Kwota wnioskowana [PLN]	Liczba umów	Kwota umów [PLN]	Liczba beneficjentów*	Kwota zrealizowanych płatności [PLN]
Dolnośląskie	3 009	400 674 863,96	1 752	240 046 076,54	1 438	222 250 853,81
Kujawsko-pomorskie	2 964	348 003 606,99	1 785	209 656 855,89	1 419	185 183 156,39
Lubelskie	4 489	503 614 539,64	2 254	249 259 575,01	1 742	234 038 192,32
Lubuskie	1 465	200 469 481,53	901	120 745 502,30	714	116 334 166,43
Łódzkie	2 711	310 595 111,11	1 684	193 538 456,92	1 350	191 907 412,26
Małopolskie	6 416	682 605 723,59	3 206	336 117 992,10	2 488	326 020 572,96
Mazowieckie	6 151	644 821 668,76	3 608	369 238 430,22	2 764	354 763 973,31
Opolskie	1 909	220 901 414,14	1 057	119 436 349,30	798	105 942 951,10
Podkarpackie	3 945	430 768 766,69	2 480	266 670 351,20	1 946	266 338 170,61
Podlaskie	2 050	235 146 868,34	1 255	136 690 876,63	1 118	136 000 013,48
Pomorskie	3 019	356 886 512,65	1 665	189 661 951,02	1 348	185 385 187,36
Śląskie	2 849	342 986 229,10	1 712	199 145 424,18	1 371	185 456 584,29
Świętokrzyskie	2 680	296 162 178,95	1 705	189 915 265,90	1 463	189 003 127,73
Warmińsko-mazurskie	2 067	239 331 203,10	1 240	137 523 451,20	983	133 190 488,15
Wielkopolskie	4 760	558 763 146,32	2 607	321 666 352,23	2 063	287 184 275,55
Zachodniopomorskie	2 015	256 522 982,73	1 179	149 576 889,78	951	137 526 395,67
Razem	52 499	6 028 254 297,60	30 090	3 428 889 800,42	23 947	3 256 525 521,42

*liczba unikatowych beneficjentów- jeżeli beneficjent składa wniosek w kilku województwach w pozycji razem liczony jest tylko raz

Źródło: System Informacji Zarządczej ARIMR

Data sporządzenia: 26.11.2024 r.

Osoba odpowiedzialna za treść informacji: Katarzyna Kotańska p.o. Dyrektora Departamentu Analiz i Sprawozdawczości

Wykorzystanie danych możliwe za podaniem źródła.



Program Rozwoju
Obszarów Wiejskich
na lata 2014-2020



19.3 PRZYGOTOWANIE I REALIZACJA DZIAŁAŃ W ZAKRESIE WSPÓŁPRACY Z LOKALNĄ GRUPĄ DZIAŁANIA

M.19 Wsparcie dla rozwoju lokalnego w ramach inicjatywy LEADER
M19.3 "Przygotowanie i realizacja działań w zakresie współpracy z lokalną grupą działania
(Wdrażanie projektów współpracy)"
- Zobowiązania z PROW 2014-2020



Dane na dzień 31.10.2024 r.

Województwo	Złożone wnioski	Kwota wnioskowana [PLN]	Liczba umów	Kwota umów [PLN]	Liczba beneficjentów*	Kwota zrealizowanych płatności [PLN]
Dolnośląskie	16	14 889 778,00	15	13 889 941,00	27	10 099 308,68
Kujawsko-pomorskie	17	4 271 981,00	16	4 053 730,00	26	3 616 198,20
Lubelskie	35	22 165 653,01	29	20 091 978,17	26	13 338 335,48
Lubuskie	10	13 530 863,00	6	9 767 006,00	12	8 779 921,42
Łódzkie	19	10 939 701,00	17	11 364 077,00	21	9 883 618,67
Małopolskie	45	31 865 272,23	15	11 700 134,51	30	9 298 329,05
Mazowieckie	40	22 050 375,00	36	20 245 993,00	40	16 575 785,23
Opolskie	11	6 075 632,46	11	7 192 014,51	13	5 262 812,93
Podkarpackie	24	15 450 303,00	17	10 084 461,00	27	9 415 607,14
Podlaskie	33	16 536 734,56	30	13 390 038,10	19	11 516 434,69
Pomorskie	19	4 495 824,00	16	3 691 588,00	26	3 317 339,03
Śląskie	36	16 289 392,27	31	15 354 684,25	22	13 973 914,97
Świętokrzyskie	13	17 298 520,00	10	14 492 102,00	29	13 997 813,01
Warmińsko-mazurskie	14	10 181 377,00	11	9 284 782,00	12	7 448 804,01
Wielkopolskie	52	20 881 230,90	39	14 087 931,00	31	9 911 329,06
Zachodniopomorskie	20	17 206 685,55	16	15 804 184,00	23	12 993 042,54
Razem	404	244 129 322,98	315	194 494 644,54	283	159 428 594,11

*liczba unikatowych beneficjentów- jeżeli beneficjent składa wniosek w kilku województwach w pozycji razem liczony jest tylko raz

Źródło: System Informacji Zarządczej ARiMR

Data sporządzenia: 26.11.2024 r.

Osoba odpowiedzialna za treść informacji: Katarzyna Kotańska p.o. Dyrektora Departamentu Analiz i Sprawozdawczości

Wykorzystanie danych możliwe za podaniem źródła.



Program Rozwoju
Obszarów Wiejskich
na lata 2014-2020



19.4 WSPARCIE NA RZECZ KOSZTÓW BIEŻĄCYCH I AKTYWIZACJI

M19 Wsparcie dla rozwoju lokalnego w ramach inicjatywy LEADER w ramach PROW 2014-2020
Poddziałanie 19.4 "Wsparcie na rzecz kosztów bieżących i aktywizacji".

Dane na dzień 31.10.2024 r.

Województwo	Liczba złożonych wniosków	Kwota wnioskowana [PLN]	Liczba umów	Kwota umów [PLN]	Liczba beneficjentów*	Kwota zrealizowanych płatności [PLN]
Dolnośląskie	17	44 497 220,76	17	44 497 220,76	17	42 956 725,75
Kujawsko-pomorskie	11	27 992 222,92	11	27 992 222,92	11	28 610 852,91
Lubelskie	22	53 611 174,16	22	53 611 174,16	22	47 522 394,43
Lubuskie	10	22 740 195,27	10	22 740 195,27	10	22 619 275,57
Łódzkie	17	36 884 548,92	17	36 884 548,92	17	36 126 742,59
Małopolskie	31	64 540 256,59	31	64 540 256,59	31	59 184 463,35
Mazowieckie	29	72 035 723,30	29	72 035 723,30	29	69 338 319,09
Opolskie	10	23 047 753,12	10	23 047 753,12	10	22 668 422,30
Podkarpackie	26	52 914 569,31	26	52 914 569,31	26	52 019 048,67
Podlaskie	4	14 710 401,32	4	14 710 401,32	4	14 712 014,76
Pomorskie	14	32 945 989,43	14	32 945 989,43	14	32 907 937,91
Śląskie	14	30 251 065,44	14	30 251 065,44	14	33 242 733,69
Świętokrzyskie	17	34 800 668,83	17	34 800 668,83	17	34 613 511,65
Warmińsko-mazurskie	11	28 453 690,88	11	28 453 690,88	11	27 406 388,67
Wielkopolskie	29	65 859 822,49	28	64 310 569,99	29	56 858 189,49
Zachodniopomorskie	12	26 804 383,41	12	26 804 383,41	12	26 283 234,70
Razem	274	632 089 686,16	273	630 540 433,66	274	607 070 255,53

*liczba unikatowych beneficjentów- jeżeli beneficjent składa wniosek w kilku województwach w pojezy razem liczony jest tylko raz

Źródło: System Informacji Zarządczej ARiMR

Data sporządzenia: 26.11.2024 r.

Osoba odpowiedzialna za treść informacji: Katarzyna Kotańska p.o. Dyrektora Departamentu Analiz i Sprawozdawczości

Wykorzystanie danych możliwe za podaniem źródła.



Program Rozwoju Obszarów Wiejskich na lata 2014-2020





PODSUMOWANIE DZIAŁANIA 19.1

W ramach poddziałania 19.1 na Wsparcie przygotowawcze wszystkie Lokalne Grupy Działania otrzymały pomoc.

Nabór w 2015 roku

- 11 LGD-ów po 128 000,00 zł – łącznie **1 408 000,00 zł**

Nabór w 2022 roku

- 11 LGD-ów po 74 000,00 zł – łącznie **814 000,00 zł**

**22 umowy o przyznaniu pomocy
na łączną kwotę 2 222 000,00 zł**



Program Rozwoju
Obszarów Wiejskich
na lata 2014-2020





PODSUMOWANIE DZIAŁANIA 19.2

W ramach poddziałania 19.2 zarejestrowano w urzędzie marszałkowskim w sumie **2067 wniosków o przyznanie pomocy**

w ramach Leadera, z czego:

- *28 operacji własnych*
- *86 projekty grantowe*
- *1953 pozostałych operacji*

Łączna wnioskowana kwota pomocy wyniosła **239 331 203,10 zł**

Do urzędu wpłynęło w sumie **289 protestów**, z czego:

- uwzględniono w całości - 19
- uwzględniono w części - 63
- nieuwzględniono lub pozostawiono bez rozpatrzenia - 207





PODSUMOWANIE DZIAŁANIA 19.2

Lp.	Nazwa LGD	Ilość złożonych wniosków tzw. inne	Ilość złożonych operacji własnych	Ilość złożonych projektów grantowych	Łączna ilość wniosków	Łączna ilość podpisanych umów	Ilość wniosków odrzuconych i wycofanych	% zawartych umów	% odrzuconych i wycofanych
1	Stowarzyszenie Lokalna Grupa Działania "Brama Mazurskiej Krainy"	202	3	14	219	179	40	81,74%	18,26%
2	Lokalna Grupa Działania "Warmiński Zakątek"	263	3	16	282	214	68	75,89%	24,11%
3	Stowarzyszenie Lokalna Grupa Działania "Lider w EGO"	173	2	0	175	131	44	74,86%	25,14%
4	Stowarzyszenie Łączy Nas Kanał Elbląski Lokalna Grupa Działania	175	9	8	192	136	56	70,83%	29,17%
5	Stowarzyszenie Kraina Drwęcy i Pasłęki	134	3	5	142	95	47	66,90%	33,10%
6	Lokalna Grupa Działania "Barcja"	120	2	6	128	78	50	60,94%	39,06%
7	Stowarzyszenie Lokalna Grupa Rybacka "Wielkie Jeziora Mazurskie"	197	0	8	205	119	86	58,05%	41,95%
8	Lokalna Grupa Działania "Partnerstwo Północnej Warmii i Wysoczyzny Elbląskiej"	87	0	1	88	51	37	57,95%	42,05%
9	Lokalna Grupa Działania "Mazurskie Morze"	190	4	10	204	107	97	52,45%	47,55%
10	Lokalna Grupa Działania Stowarzyszenie "Południowa Warmia"	254	2	11	267	134	133	50,19%	49,81%
11	Lokalna Grupa Działania Ziemia Lubawska	158	0	7	165	82	83	49,70%	50,30%
	SUMA	1953	28	86	2067	1326	741	64,15%	35,85%



Program Rozwoju
Obszarów Wiejskich
na lata 2014-2020



ZAWARTE UMOWY O PRYZNANIU POMOCY Z PODZIAŁANIA 19.2

Województwo Warmińsko-Mazurskie **zawarło** z Beneficjentami
poddziałania 19.2

**1326 umów o przyznaniu pomocy
na kwotę 148 094 585,16 zł**





ROZWIĄZANE UMOWY Z PODZIAŁANIA 19.2

Do dnia 1 grudnia 2024 roku Województwo Warmińsko-Mazurskie **rozwiązało** z Beneficjentami poddziałania 19.2 łącznie

**84 umowy o przyznaniu pomocy
na kwotę 9 504 040,43 zł**

Ponadto w trakcie rozwiązywania jest **15 umów o przyznaniu pomocy**, które oczekują na zwrot wypłaconych środków lub uruchomiono w stosunku do beneficjentów windykację środków.

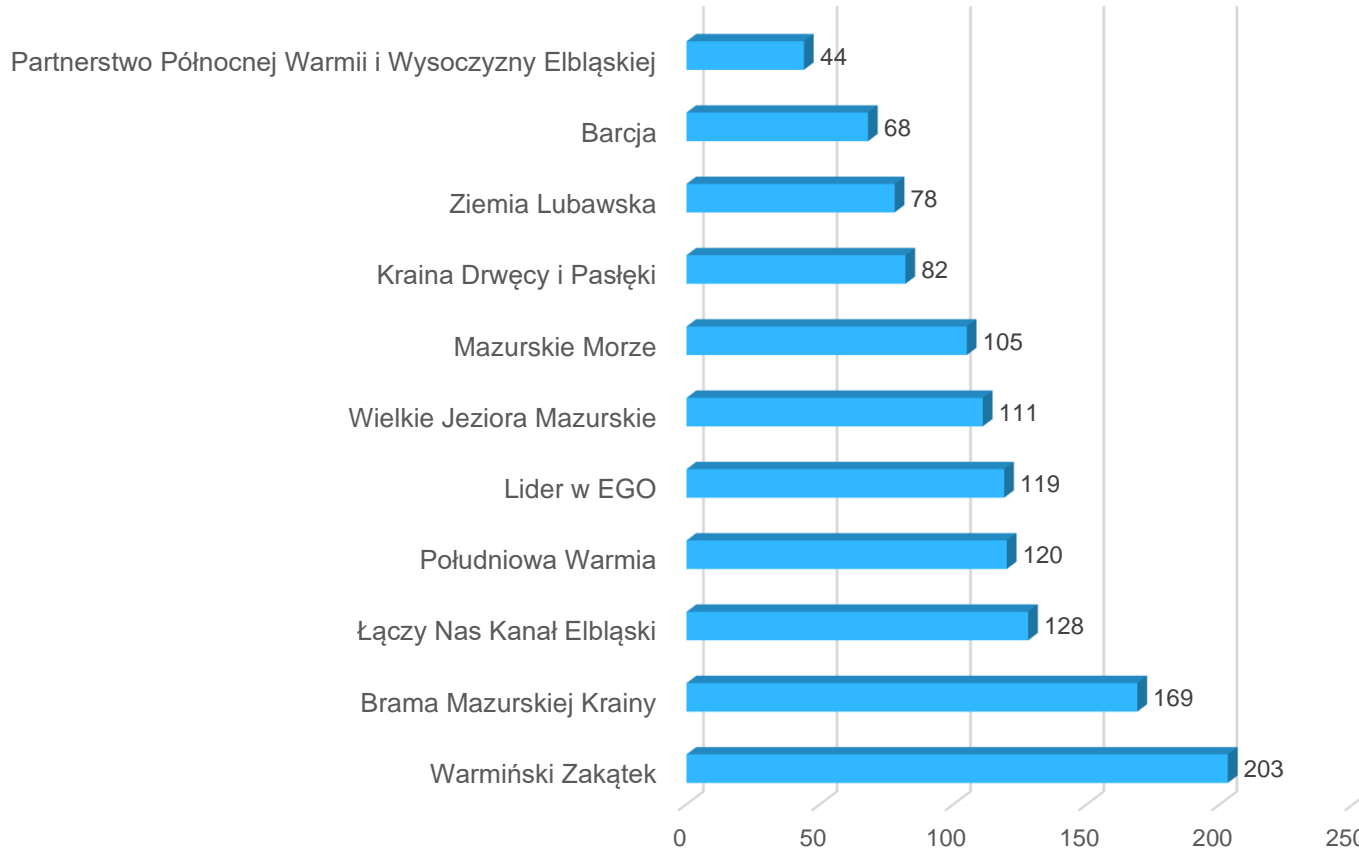
Czynne umowy – 1 227 na kwotę 136 032 920 zł





UMOWY Z PODZIAŁANIA 19.2

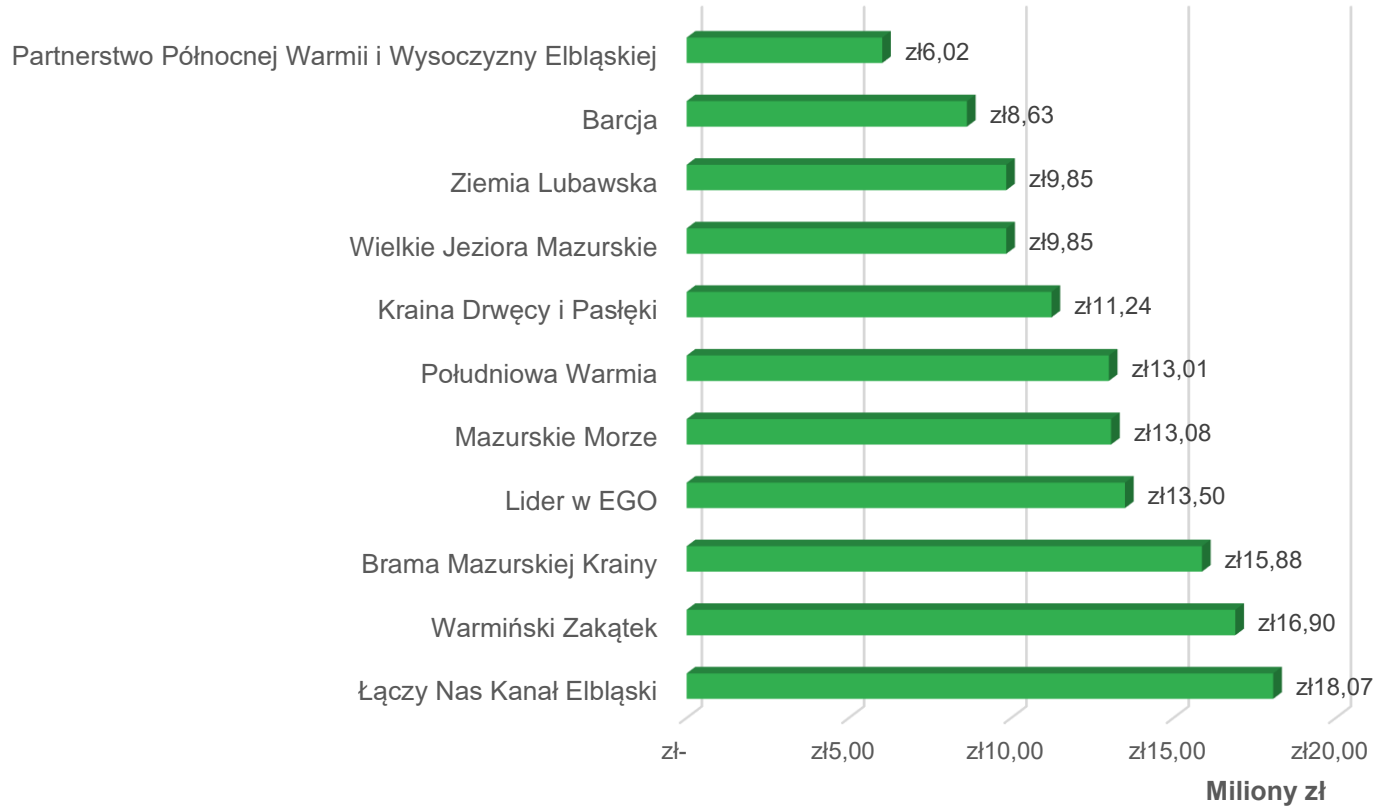
Ilość umów „czynnych”





UMOWY Z PODZIAŁANIA 19.2

Kwoty "czynnych" umów



LICZBA ZAWARTYCH CZYNNYCH UMÓW W RAMACH PODDZIAŁANIA 19.2

539

**PODEJMOWANIE
DZIAŁALNOŚCI GOSPODARCZEJ**

27

**DROGI
PUBLICZNE**

13

**PROMOWANIE
OBSZARU LSR**

160

**ROZWÓJ
DZIAŁALNOŚCI GOSPODARCZEJ**

29

**WZMOCNIENIE
KAPITAŁU SPOŁECZNEGO**

25

**OPERACJI
WŁASNYCH**

293

**INFRASTRUKTURA
NIEKOMERCYJNA**

48

**ZACHOWANIE
DZIEDZICTWA LOKALNEGO**

75

**PROJEKTÓW
GRANTOWYCH**

10

KOOPERACJA

3

RYNKI ZBYTU

5

INKUBATORÓW

**ŁĄCZNIE 1227 CZYNNYCH UMÓW
O PRYZNANIU POMOCY**



KWOTY ZAWARTYCH CZYNNYCH UMÓW W RAMACH PODDZIAŁANIA 19.2



38 295 050 zł
PODEJMOWANIE
DZIAŁALNOŚCI GOSPODARCZEJ

4 879 189 zł
DROGI
PUBLICZNE

882 729 zł
PROMOWANIE
OBSZARU LSR

27 137 971 zł
ROZWÓJ
DZIAŁALNOŚCI GOSPODARCZEJ

2 092 505 zł
WZMOCNIENIE
KAPITAŁU SPOŁECZNEGO

3 915 559 zł
OPERACJE
WŁASNE

43 815 624 zł
INFRASTRUKTURA
NIEKOMERCYJNA

3 117 504 zł
ZACHOWANIE
DZIEDZICTWA LOKALNEGO

8 932 968 zł
PROJEKTY
GRANTOWE

818 110 zł
KOOPERACJA

135 716 zł
RYNKI ZBYTU

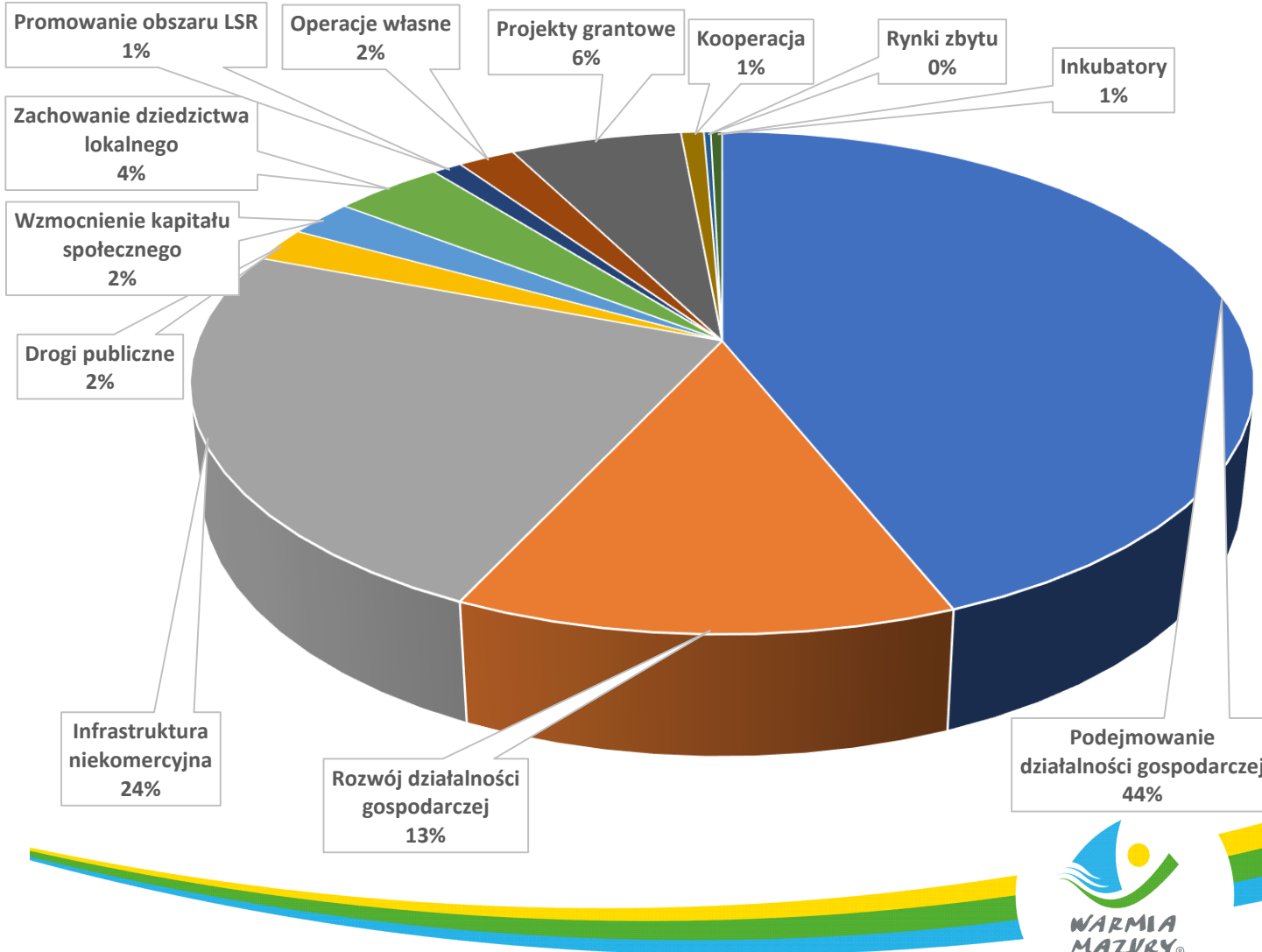
2 009 995 zł
INKUBATORY

**ŁĄCZNA KWOTA CZYNNYCH UMÓW
O PRYZNANIU POMOCY
136 032 920 zł**

LICZBA ZAWARTYCH CZYNNYCH UMÓW W RAMACH PODDZIAŁANIA 19.2



Program Rozwoju
Obszarów Wiejskich
na lata 2014-2020





ZWIĘKSZENIE BUDŻETÓW POSZCZEGÓLNYCH LSR NA PODDZIAŁANIE 19.2

LGD	Środki pierwotne	Środki po pierwszym bonusie i cięciu	Środki po kolejnym bonusie	Środki po dodatkowych środkach	% zwiększenie środków
Stowarzyszenie Łączy Nas Kanał Elbląski Lokalna Grupa Działania	10 450 000,00 zł	11 590 000,00 zł	12 740 000,00 zł	16 516 000,00 zł	158,05%
Lokalna Grupa Działania "Barcja"	5 700 000,00 zł	6 320 000,00 zł	6 320 000,00 zł	7 892 000,00 zł	138,46%
Stowarzyszenie Kraina Drwęcý i Pasłęki	8 100 000,00 zł	8 100 000,00 zł	8 910 000,00 zł	11 174 000,00 zł	137,95%
Lokalna Grupa Działania "Warmiński Zakątek"	11 400 000,00 zł	11 400 000,00 zł	12 540 000,00 zł	15 648 000,00 zł	137,26%
Stowarzyszenie Lokalna Grupa Działania "Brama Mazurskiej Krainy"	10 450 000,00 zł	10 450 000,00 zł	11 490 000,00 zł	14 342 000,00 zł	137,24%
Lokalna Grupa Działania Stowarzyszenie "Południowa Warmia"	9 000 000,00 zł	9 000 000,00 zł	9 900 000,00 zł	12 232 000,00 zł	135,91%
Stowarzyszenie Lokalna Grupa Rybacka "Wielkie Jeziora Mazurskie"	6 650 000,00 zł	6 650 000,00 zł	7 310 000,00 zł	9 014 000,00 zł	135,55%
Lokalna Grupa Działania "Mazurskie Morze"	9 500 000,00 zł	9 500 000,00 zł	9 500 000,00 zł	11 980 000,00 zł	126,11%
Stowarzyszenie Lokalna Grupa Działania "Lider w EGO"	10 450 000,00 zł	10 450 000,00 zł	10 450 000,00 zł	13 010 000,00 zł	124,50%
Lokalna Grupa Działania Ziemia Lubawska	7 563 737,32 zł	6 807 363,32 zł	7 487 363,32 zł	9 339 363,32 zł	123,48%
Lokalna Grupa Działania "Partnerstwo Północnej Warmii i Wysoczyzny Elbląskiej"	6 650 000,00 zł	6 650 000,00 zł	6 650 000,00 zł	7 970 000,00 zł	119,85%
SUMA	95 913 737,32 zł	96 917 363,32 zł	103 297 363,32 zł	129 117 363,32 zł	134,62%



Program Rozwoju
Obszarów Wiejskich
na lata 2014-2020





LICZBA ZAWARTYCH CZYNNYCH UMÓW W RAMACH PODDZIAŁANIA 19.2



81
4 350 000,00 zł
PODEJMOWANIE
DZIAŁALNOŚCI GOSPODARCZEJ

-
DROGI
PUBLICZNE

-
PROMOWANIE
OBSZARU LSR

33
3 240 488,00 zł
ROZWÓJ
DZIAŁALNOŚCI GOSPODARCZEJ

-
WZMOCNIENIE
KAPITAŁU SPOŁECZNEGO

2
266 668,00 zł
OPERACJE
WŁASNE

54
5 157 896,15 zł
INFRASTRUKTURA
NIEKOMERCYJNA

14
725 199,00 zł
ZACHOWANIE
DZIEDZICTWA LOKALNEGO

16
2 309 271,00 zł
PROJEKTÓW
GRANTOWYCH + SV

1
100 000,00 zł
KOOPERACJA

-
RYNKI ZBYTU

2
754 000,00 zł
INKUBATORÓW



Program Rozwoju
Obszarów Wiejskich
na lata 2014-2020



**ŁĄCZNIE 203 CZYNNYCH UMOWY
O PRYZNANIU POMOCY**



LICZBA ZAWARTYCH CZYNNYCH UMÓW W RAMACH PODDZIAŁANIA 19.2



Program Rozwoju
Obszarów Wiejskich
na lata 2014-2020



68 4 080 000,00 zł PODEJMOWANIE DZIAŁALNOŚCI GOSPODARCZEJ	-	- PROMOWANIE OBSZARU LSR
16 2 806 268,00 zł ROZWÓJ DZIAŁALNOŚCI GOSPODARCZEJ	-	2 333 000,00 zł OPERACJE WŁASNE
40 6 168 932,85 zł INFRASTRUKTURA NIEKOMERCYJNA	21 1 049 952,00 zł ZACHOWANIE DZIEDZICTWA LOKALNEGO	14 1 079 048,00 zł PROJEKTÓW GRANTOWYCH + SV
5 223 477,00 zł KOOPERACJA	3 135 716,00 zł RYNKI ZBYTU	- INKUBATORÓW

**ŁĄCZNIE 169 CZYNNYCH UMÓW
O PRYZNANIU POMOCY**

LICZBA ZAWARTYCH CZYNNYCH UMÓW W RAMACH PODDZIAŁANIA 19.2



42
4 185 050,00 zł
PODEJMOWANIE
DZIAŁALNOŚCI GOSPODARCZEJ

15
2 453 834,67 zł
DROGI
PUBLICZNE

2
100 399,18 zł
PROMOWANIE
OBSZARU LSR

24
4 501 069,00 zł
ROZWÓJ
DZIAŁALNOŚCI GOSPODARCZEJ

1
50 000,00 zł
WZMOCNIENIE
KAPITAŁU SPOŁECZNEGO

9
1 791 778,00 zł
OPERACJI
WŁASNYCH

24
3 811 431,45 zł
INFRASTRUKTURA
NIEKOMERCYJNA

3
147 233,00 zł
ZACHOWANIE
DZIEDZICTWA LOKALNEGO

7
731 681,00 zł
PROJEKTÓW
GRANTOWYCH + SV

-
KOOPERACJA

-
RYNKI ZBYTU

1
299 222,00 zł
INKUBATORÓW



Program Rozwoju
Obszarów Wiejskich
na lata 2014-2020



**ŁĄCZNIE 128 CZYNNYCH UMÓW
O PRYZNANIU POMOCY**



LICZBA ZAWARTYCH CZYNNYCH UMÓW W RAMACH PODDZIAŁANIA 19.2



73
4 380 000,00 zł
PODEJMOWANIE
DZIAŁALNOŚCI GOSPODARCZEJ

-
DROGI
PUBLICZNE

3
305 840,01 zł
PROMOWANIE
OBSZARU LSR

9
1 809 764,00 zł
ROZWÓJ
DZIAŁALNOŚCI GOSPODARCZEJ

3
330 737,00 zł
WZMOCNIENIE
KAPITAŁU SPOŁECZNEGO

2
620 758,00 zł
OPERACJE
WŁASNE

21
4 148 548,87 zł
INFRASTRUKTURA
NIEKOMERCYJNA

-
ZACHOWANIE
DZIEDZICTWA LOKALNEGO

9
1 411 493,00 zł
PROJEKTÓW
GRANTOWYCH + SV

-
KOOPERACJA

-
RYNKI ZBYTU

-
INKUBATORÓW



Program Rozwoju
Obszarów Wiejskich
na lata 2014-2020



**ŁĄCZNIE 120 CZYNNYCH UMÓW
O PRYZNANIU POMOCY**





LICZBA ZAWARTYCH CZYNNYCH UMÓW W RAMACH PODDZIAŁANIA 19.2



57
5 610 000,00 zł
PODEJMOWANIE
DZIAŁALNOŚCI GOSPODARCZEJ

-
DROGI
PUBLICZNE

-
PROMOWANIE
OBSZARU LSR

6
1 053 595,00 zł
ROZWÓJ
DZIAŁALNOŚCI GOSPODARCZEJ

20
1 012 130,66 zł
WZMOCNIENIE
KAPITAŁU SPOŁECZNEGO

2
249 909,00 zł
OPERACJE
WŁASNE



32
4 894 205,41 zł
INFRASTRUKTURA
NIEKOMERCYJNA

1
202 704,00 zł
ZACHOWANIE
DZIEDZICTWA LOKALNEGO

-
PROJEKTÓW
GRANTOWYCH



Program Rozwoju
Obszarów Wiejskich
na lata 2014-2020

-
KOOPERACJA

-
RYNKI ZBYTU

1
481 773,00 zł
INKUBATORÓW



**ŁĄCZNIE 119 CZYNNYCH UMÓW
O PRYZNANIU POMOCY**





stowarzyszenie
lokalna grupa rybacka
WIELKIE JEZIORA MAZURSKIE

LICZBA ZAWARTYCH CZYNNYCH UMÓW W RAMACH PODDZIAŁANIA 19.2

www.warmia.mazury.pl



Program Rozwoju
Obszarów Wiejskich
na lata 2014-2020



64
3 250 000,00 zł
PODEJMOWANIE
DZIAŁALNOŚCI GOSPODARCZEJ

1
199 534,81 zł
DROGI
PUBLICZNE

6
352 491,00 zł
PROMOWANIE
OBSZARU LSR

18
2 813 071,00 zł
ROZWÓJ
DZIAŁALNOŚCI GOSPODARCZEJ

1
200 000,00 zł
WZMOCNIENIE
KAPITAŁU SPOŁECZNEGO

-
OPERACJI
WŁASNYCH

13
2 140 666,35 zł
INFRASTRUKTURA
NIEKOMERCYJNA

-
ZACHOWANIE
DZIEDZICTWA LOKALNEGO

7
741 150,00 zł
PROJEKTÓW
GRANTOWYCH

1
150 000,00 zł
KOOPERACJA

RYNKI ZBYTU

INKUBATORÓW

**ŁĄCZNIE 111 CZYNNYCH UMÓW
O PRYZNANIU POMOCY**



Kromerowo, 9 grudnia 2024 r.



LICZBA ZAWARTYCH CZYNNYCH UMÓW W RAMACH PODDZIAŁANIA 19.2



34
3 100 000,00 zł
PODEJMOWANIE
DZIAŁALNOŚCI GOSPODARCZEJ

5
873 617,79 zł
DROGI
PUBLICZNE

-
PROMOWANIE
OBSZARU LSR

12
2 474 059,00 zł
ROZWÓJ
DZIAŁALNOŚCI GOSPODARCZEJ

-
WZMOCNIENIE
KAPITAŁU SPOŁECZNEGO

3
148 185,00 zł
OPERACJE
WŁASNE



37
4 909 956,25 zł
INFRASTRUKTURA
NIEKOMERCYJNA

-
ZACHOWANIE
DZIEDZICTWA LOKALNEGO

10
751 372,00 zł
PROJEKTÓW
GRANTOWYCH



Program Rozwoju
Obszarów Wiejskich
na lata 2014-2020

3
344 633,00 zł
KOOPERACJA

-
RYNKI ZBYTU

1
475 000,00 zł
INKUBATORÓW

**ŁĄCZNIE 105 CZYNNYCH UMÓW
O PRYZNANIU POMOCY**





LICZBA ZAWARTYCH CZYNNYCH UMÓW W RAMACH PODDZIAŁANIA 19.2



39
2 820 000,00 zł
PODEJMOWANIE
DZIAŁALNOŚCI GOSPODARCZEJ

1
290 501,34 zł
DROGI
PUBLICZNE

-
PROMOWANIE
OBSZARU LSR

9
2 165 928,00 zł
ROZWÓJ
DZIAŁALNOŚCI GOSPODARCZEJ

-
WZMOCNIENIE
KAPITAŁU SPOŁECZNEGO

3
199 403,00 zł
OPERACJE
WŁASNE

23
4 441 946,99 zł
INFRASTRUKTURA
NIEKOMERCYJNA

2
362 598,00 zł
ZACHOWANIE
DZIEDZICTWA LOKALNEGO

5
960 458,00 zł
PROJEKTÓW
GRANTOWYCH + SV

-
KOOPERACJA

-
RYNKI ZBYTU

-
INKUBATORÓW



Program Rozwoju
Obszarów Wiejskich
na lata 2014-2020

**ŁĄCZNIE 82 CZYNNNE UMOWY
O PRYZNANIU POMOCY**





LICZBA ZAWARTYCH CZYNNYCH UMÓW W RAMACH PODDZIAŁANIA 19.2



23 2 100 000,00 zł PODEJMOWANIE DZIAŁALNOŚCI GOSPODARCZEJ	-	-
12 1 951 069,00 zł ROZWÓJ DZIAŁALNOŚCI GOSPODARCZEJ	1 59 699,83 zł WZMOCNIENIE KAPITAŁU SPOŁECZNEGO	2 305 858,00 zł OPERACJE WŁASNE
20 3 170 373,71 zł INFRASTRUKTURA NIEKOMERCYJNA	4 279 278,21 zł ZACHOWANIE DZIEDZICTWA LOKALNEGO	6 768 573,00 zł PROJEKTÓW GRANTOWYCH + SV
-	-	-
KOOPERACJA	RYNKI ZBYTU	INKUBATORÓW

**ŁĄCZNIE 68 CZYNNYCH UMÓW
O PRYZNANIU POMOCY**



LICZBA ZAWARTYCH CZYNNYCH UMÓW W RAMACH PODDZIAŁANIA 19.2



38
2 550 000,00 zł
PODEJMOWANIE
DZIAŁALNOŚCI GOSPODARCZEJ

-
DROGI
PUBLICZNE

-
PROMOWANIE
OBSZARU LSR

15
2 950 896,00 zł
ROZWÓJ
DZIAŁALNOŚCI GOSPODARCZEJ

-
WZMOCNIENIE
KAPITAŁU SPOŁECZNEGO

-
OPERACJE
WŁASNE

24
4 165 120,59 zł
INFRASTRUKTURA
NIEKOMERCYJNA

-
ZACHOWANIE
DZIEDZICTWA LOKALNEGO

1
179 922,00 zł
PROJEKT
GRANTOWY

-
KOOPERACJA

-
RYNKI ZBYTU

-
INKUBATORÓW



Program Rozwoju
Obszarów Wiejskich
na lata 2014-2020

ŁĄCZNIE 78 CZYNNYCH UMÓW
O PRYZNANIU POMOCY





LICZBA ZAWARTYCH CZYNNYCH UMÓW W RAMACH PODDZIAŁANIA 19.2



20
1 870 000,00 zł
PODEJMOWANIE
DZIAŁALNOŚCI GOSPODARCZEJ

5
1 061 700,46 zł
DROGI
PUBLICZNE

2
123 998,90 zł
PROMOWANIE
OBSZARU LSR

6
1 371 764,00 zł
ROZWÓJ
DZIAŁALNOŚCI GOSPODARCZEJ

3
439 937,86 zł
WZMOCNIENIE
KAPITAŁU SPOŁECZNEGO

-
OPERACJE
WŁASNE

5
806 545,53 zł
INFRASTRUKTURA
NIEKOMERCYJNA

3
350 540,00 zł
ZACHOWANIE
DZIEDZICTWA LOKALNEGO

-
PROJEKT
GRANTOWY



Program Rozwoju
Obszarów Wiejskich
na lata 2014-2020

KOOPERACJA

RYNKI ZBYTU

INKUBATORÓW

**ŁĄCZNIE 44 CZYNNNE UMOWY
O PRYZNANIU POMOCY**



WYKORZYSTANIE BUDŻETÓW POSZCZEGÓLNYCH LSR NA PODDZIAŁANIE 19.2



Partnerstwo Północnej Warmii i Wysoczyzny Elbląskiej

Kraina Drwęcę i Pasłęki

Lider w EGO

Ziemia Lubawska

Południowa Warmia

Warmiński Zakątek

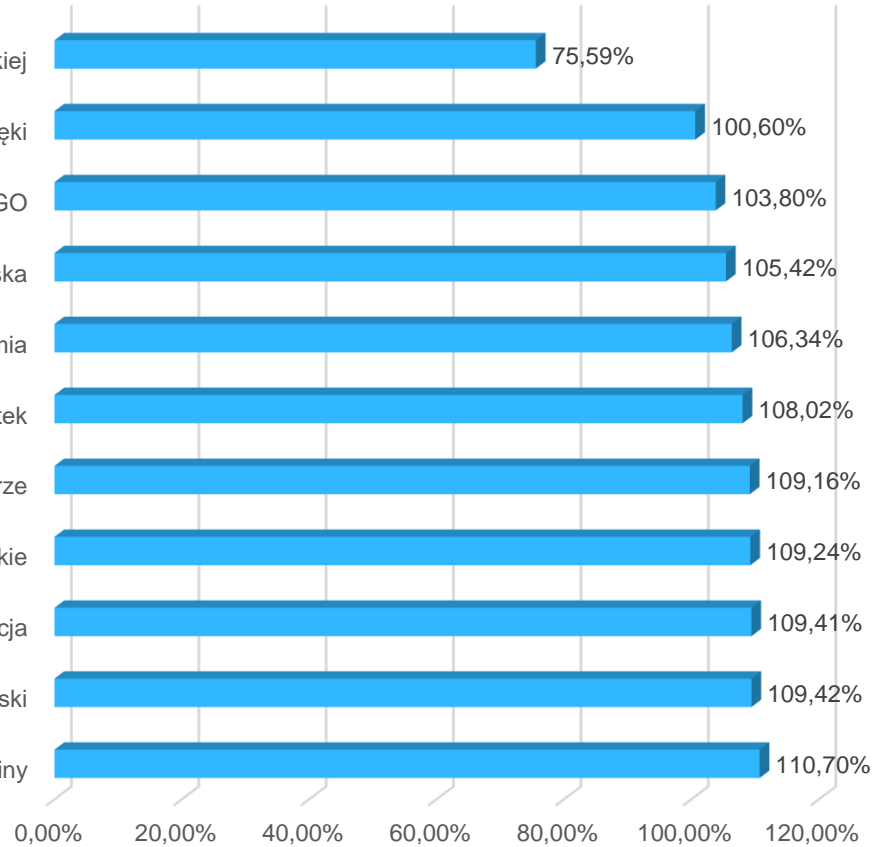
Mazurskie Morze

Wielkie Jeziora Mazurskie

Barcja

Łączy Nas Kanał Elbląski

Brama Mazurskiej Krainy





PODSUMOWANIE DZIAŁANIA 19.3

W ramach poddziałania 19.3 Przygotowanie i realizacja działań w zakresie współpracy z lokalną grupą działania złożono **14 wniosków o przyznanie pomocy** na łączną kwotę pomocy 10 181 377,00 zł.



Zrealizowano 11 umów o przyznaniu pomocy na łączną kwotę 9 284 782,00 zł



Program Rozwoju Obszarów Wiejskich na lata 2014-2020





ZREALIZOWANE PROJEKTY WSPÓŁPRACY



Lp.	Tytuł operacji	Wnioskodawca	Akronim	Partner 1	Partner 2	Partner 3	Partner 4
1	Symbioza Małych Atrakcji Kulinarynych	Lokalna Grupa Działania "Barcja"	SMAK	Stowarzyszenie Łączy Nas Kanał Elbląski Lokalna Grupa Działania	Lokalna Grupa Działania "Trzy Doliny"	Lokalna Grupa Działania Ziemia Łańcucka	
2	Markowy Produkt Turystyczny	Stowarzyszenie Łączy Nas Kanał Elbląski Lokalna Grupa Działania	MPT	Lokalna Grupa Działania Ziemia Lubawska	Lokalna Grupa Działania "Mazurskie Morze"		
3	Warmińsko-Mazurskie Wsie Tematyczne	Lokalna Grupa Działania "Warmiński Zakątek"	W - M W T	Stowarzyszenie Lokalna Grupa Działania "Brama Mazurskiej Krainy"			
4	Pokochaj Aktywną Turystykę - Razem Zwiedzajmy	Stowarzyszenie Kraina Drwęcy i Pasłęki	PATrz	Lokalna Grupa Działania "Partnerstwo Północnej Warmii i Wysoczyzny Elbląskiej"			
5	Ekonomia społeczna i spółdzielczość socjalna w rozwoju przedsiębiorczości wiejskiej	Stowarzyszenie Lokalna Grupa Działania "Brama Mazurskiej Krainy"	ESORPEW	Lokalna Grupa Działania "Warmiński Zakątek"	Gruppo di Azione Locale Alta Umbria S.r.l.		
6	Inkubowanie Przedsiębiorczości Wiejskiej	Lokalna Grupa Działania "Warmiński Zakątek"	RBEI	Stowarzyszenie Lokalna Grupa Działania "Brama Mazurskiej Krainy"	El Consorci Leader de Desenvolupament Rural del Camp	Stowarzyszenie Łączy Nas Kanał Elbląski Lokalna Grupa Działania	Lokalna Grupa Działania Stowarzyszenie "Południowa Warmia"
7	Zintegrowany Produkt Turystyczny SZLAK	Stowarzyszenie Łączy Nas Kanał Elbląski Lokalna Grupa Działania	ZPT SZLAK	Lokalna Grupa Działania "Barcja"	Lokalna Grupa Działania "Trzy Doliny"	Stowarzyszenie Kraina Drwęcy i Pasłęki	
8	Turystyczne zagrody edukacyjne	Lokalna Grupa Działania "Mazurskie Morze"	TurZed	Lokalna Grupa Działania Stowarzyszenie "Południowa Warmia"			
9	Wiem czym oddycham	Lokalna Grupa Działania Stowarzyszenie "Południowa Warmia"	WCO	Stowarzyszenie Lokalna Grupa Działania "Lider w EGO"	Lokalna Grupa Działania "Partnerstwo Północnej Warmii i Wysoczyzny Elbląskiej"		
10	Centrum Rozwoju Lokalnego - Produkty i Lokalne Obiekty Turystyczne	Stowarzyszenie Łączy Nas Kanał Elbląski Lokalna Grupa Działania	CRL PILOT	Lokalna Grupa Działania "Barcja"			
11	Widzę Więc Wiem	Lokalna Grupa Działania Stowarzyszenie "Południowa Warmia"	WWW	Stowarzyszenie Lokalna Grupa Działania "Lider w EGO"	Stowarzyszenie Kraina Drwęcy i Pasłęki		





PODSUMOWANIE DZIAŁANIA 19.4

W ramach poddziałania 19.4 Wsparcie na rzecz kosztów bieżących i aktywizacji zawarto ze wszystkimi Lokalnymi Grupami Działania **11 umów o przyznaniu pomocy** na łączną kwotę pomocy **28 453 690,88 zł.**



Realizacja umów na koszty bieżące i aktywizację obejmowała:

- realizację LSR;
- bieżące funkcjonowanie LGD, w tym biura LGD;
- zatrudnienie pracowników w określonym wymiarze i ponoszenie kosztów ich zatrudnienia;
- aktywizację mieszkańców i innych podmiotów z obszaru objętego LSR;
- zapewnienie wsparcia dla potencjalnych beneficjentów w opracowaniu projektów, przygotowaniu wniosków i realizacji projektów.



DZIĘKUJĘ ZA UWAGĘ

Wojciech Stanny



Kontakt:

Urząd Marszałkowski Województwa Warmińsko-Mazurskiego w Olsztynie
Departament Rozwoju Obszarów Wiejskich i Rolnictwa
ul. Jagiellońska 91A
10-356 Olsztyn
tel. (89) 521-92-75,
w.stanny@warmia.mazury.pl
<https://prow.warmia.mazury.pl/>

