

RAPORT KOŃCOWY Z BADANIA

**„Ocena efektywności działalności Lokalnych Grup Działania
oraz realizacji Lokalnych Strategii Rozwoju
w ramach Programu Rozwoju Obszarów Wiejskich
na lata 2007-2013 w Województwie Warmińsko-Mazurskim”**

Gdańsk, styczeń 2013



Projekt dofinansowany ze środków Europejskiego Funduszu Rolnego na Rzecz Rozwoju Obszarów Wiejskich w ramach Programu Rozwoju Obszarów Wiejskich i Rolnictwa na lata 2007-2013 w ramach Pomocy Technicznej oraz budżetu Województwa Warmińsko-Mazurskiego.

Instytucja Zarządzająca PROW 2007-2013 – Ministerstwo Rolnictwa i Rozwoju Wsi.

Zamawiający:

Województwo Warmińsko – Mazurskie
reprezentowane przez Zarząd Województwa
ul. Emilii Plater 1
10-562 Olsztyn
www.wrota.warmia.mazury.pl

Wykonawca:

EU-Consult sp. z o.o.
ul. Wały Piastowskie 1
80-855 Gdańsk
www.eu-consult.pl



Projekt dofinansowany ze środków Europejskiego Funduszu Rolnego na Rzecz Rozwoju Obszarów Wiejskich w ramach Programu Rozwoju Obszarów Wiejskich i Rolnictwa na lata 2007-2013 w ramach Pomocy Technicznej oraz budżetu Województwa Warmińsko-Mazurskiego.

Instytucja Zarządzająca PROW 2007-2013 – Ministerstwo Rolnictwa i Rozwoju Wsi.

Spis treści

Wykaz skrótów	4
1. Koncepcja badania.....	5
1.1. Kontekst badania	5
1.2. Cele badania	5
1.3. Odbiorcy badania.....	5
1.4. Zakres obszarów badawczych	6
2. Metodologia badania	7
2.1. Wywiad telefoniczny (CATI) i ankieta bezpośrednia (CAPI).....	7
2.2. Desk research	8
3. Wyniki badania	14
3.1. Rozpoznawalność marki/znaku LGD na obszarze działania	14
3.2. Rozpoznawalność LGD.....	19
3.3. Ocena działalności LGD.....	21
3.4. Sposób i efektywność działania LGD	24
4. Załącznik: Wzór kwestionariusza.....	40



Projekt dofinansowany ze środków Europejskiego Funduszu Rolnego na Rzecz Rozwoju Obszarów Wiejskich w ramach Programu Rozwoju Obszarów Wiejskich i Rolnictwa na lata 2007-2013 w ramach Pomocy Technicznej oraz budżetu Województwa Warmińsko-Mazurskiego.

Institucja Zarządzająca PROW 2007-2013 – Ministerstwo Rolnictwa i Rozwoju Wsi.

Wykaz skrótów

Skrót	Wyjaśnienie
CAPI	ang. Computer Assisted Personal Interview
CATI	ang. Computer Assisted Telephone Interview
IW	Instytucja Wdrażająca
LGD	Lokalna Grupa Działania
LSR	Lokalna Strategia Rozwoju
MRiRW	Ministerstwo Rolnictwa i Rozwoju Wsi
PROW 2007-2013	Program Rozwoju Obszarów Wiejskich na lata 2007-2013
UE	Unia Europejska



Projekt dofinansowany ze środków Europejskiego Funduszu Rolnego na Rzecz Rozwoju Obszarów Wiejskich w ramach Programu Rozwoju Obszarów Wiejskich i Rolnictwa na lata 2007-2013 w ramach Pomocy Technicznej oraz budżetu Województwa Warmińsko-Mazurskiego.

Instytucja Zarządzająca PROW 2007-2013 – Ministerstwo Rolnictwa i Rozwoju Wsi.

1. Koncepcja badania

1.1. Kontekst badania

Lokalne Grupy Działania realizują w obecnym okresie finansowym oś IV – Leader w ramach Programu Rozwoju Obszarów Wiejskich na lata 2007-2013. W Województwie Warmińsko-Mazurskim funkcjonuje 13 LGD, z którymi Samorząd Województwa zawarł umowy na realizację opracowanych przez nie Lokalnych Strategii Rozwoju. Konieczność efektywnego wydatkowania środków z PROW 2007-2013, a także konieczność zbadania efektywności realizowanych przez LGD strategii oraz stanu zaawansowania ich realizacji wynikająca z zawartych z LGD tzw. „umów ramowych”, są głównymi przesłankami do przeprowadzenia przedmiotowego badania ewaluacyjnego.

W związku z powyższym Zamawiający tj. Województwo Warmińsko-Mazurskie, reprezentowane przez Zarząd Województwa, realizujące zadania związane z wdrażaniem PROW 2007-2013, zleciło dokonanie analizy oceny działalności każdej z LGD z Województwa Warmińsko-Mazurskiego, w szczególności w zakresie efektywności wydatkowania przez nie środków unijnych na realizację LSR, a także badanie rozpoznawalności i sposobu postrzegania poszczególnych LGD przez mieszkańców obszaru objętego ich działalnością.

1.2. Cele badania

Głównym celem badania ewaluacyjnego była ocena działalności 13 LGD z siedzibą na terenie województwa warmińsko-mazurskiego. Realizacja celu głównego nastąpiła przez osiągnięcie dwu celów szczegółowych:

1. Zbadanie rozpoznawalności każdej z LGD z województwa warmińsko-mazurskiego oraz sposobu jej postrzegania przez mieszkańców obszaru na którym dana LGD działa.
2. Ocenę sposobu i efektywności działania każdej z LGD z województwa warmińsko-mazurskiego, ze szczególnym uwzględnieniem stopnia realizacji budżetu LSR oraz poziomu realizacji określonych w LSR wskaźników i mierników rzeczowych.

1.3. Odbiorcy badania

Odbiorcami ewaluacji są przede wszystkim:

- IW PROW 2007-2013 tj. Samorząd Województwa Warmińsko-Mazurskiego,
- Ministerstwo Rolnictwa i Rozwoju Wsi.

Pozostali odbiorcy:

- LGD,
- Beneficjenci PROW 2007-2013.



Projekt dofinansowany ze środków Europejskiego Funduszu Rolnego na Rzecz Rozwoju Obszarów Wiejskich w ramach Programu Rozwoju Obszarów Wiejskich i Rolnictwa na lata 2007-2013 w ramach Pomocy Technicznej oraz budżetu Województwa Warmińsko-Mazurskiego.

Instytucja Zarządzająca PROW 2007-2013 – Ministerstwo Rolnictwa i Rozwoju Wsi.

1.4. Zakres obszarów badawczych

Badanie objęło działalność LGD i realizację LSR w zakresie czasowym od daty podpisania przez nie umowy o sposobie i warunkach realizacji LSR tj. 12 czerwca 2009 do dnia 31 marca 2012 roku. Natomiast zakres terytorialny badania objął obszar trzynastu poniższych LGD z siedzibą na terenie województwa warmińsko-mazurskiego, które na swoim obszarze realizują przyjętą LSR.

Lp.	Pełna nazwa LGD i adres jej strony internetowej	Lokalizacja siedziby LGD
1	Związek Stowarzyszeń Na Rzecz Rozwoju Gmin Północnego Obszaru Wielkich Jezior Mazurskich (LGD9) www.mazurylgd9.pl	Węgorzewo
2	Fundacja Lokalna Grupa Działania „Partnerstwo dla Warmii” www.lgddlawarmii.pl	Pieniężno
3	Lokalna Grupa Działania – „Razem silniejsi” www.razemsilniejsi.org	Ełk
4	Lokalna Grupa Działania - Wysoczyzna Elbląska www.lgdwysoczyzna.pl	Milejewo
5	Lokalna Grupa Działania „Barcja” www.lgdbarcja.pl	Kętrzyn
6	Lokalna Grupa Działania „Brama Mazurskiej Krainy” www.lgdbmk.pl	Nidzica
7	Lokalna Grupa Działania „Mazurskie Morze” www.lgd.mazurskiemorze.pl	Orzysz
8	Lokalna Grupa Działania „Warmiński Zakątek” www.warminskizakatek.com.pl	Dobre Miasto
9	Lokalna Grupa Działania Stowarzyszenie „Południowa Warmia” www.poludniowawarmia.pl	Barczewo
10	Lokalna Grupa Działania Ziemia Lubawska www.lgdziemialubawska.pl	Kurzętnik
11	Stowarzyszenie Lokalna Grupa Działania „Lider w EGO” www.liderwego.pl	Olecko
12	Stowarzyszenie Łączy Nas Kanał Elbląski Lokalna Grupa Działania www.kanal-elblaski-lgd.pl	Elbląg
13	Związek Stowarzyszeń „Kraina Drwęcy i Pasłęki” www.leader.frri.org.pl	Łukta



Projekt dofinansowany ze środków Europejskiego Funduszu Rolnego na Rzecz Rozwoju Obszarów Wiejskich w ramach Programu Rozwoju Obszarów Wiejskich i Rolnictwa na lata 2007-2013 w ramach Pomocy Technicznej oraz budżetu Województwa Warmińsko-Mazurskiego.

Instytucja Zarządzająca PROW 2007-2013 – Ministerstwo Rolnictwa i Rozwoju Wsi.

2. Metodologia badania

Na potrzeby niniejszej ewaluacji wykorzystany został zestaw trzech metod badawczych, odpowiednich dla obu szczegółowych celów badawczych. Zastosowanie więcej niż jednej ilościowej metody badawczej przyczyniło się do zebrania bardziej wyczerpujących danych pozyskanych od szerszego kręgu respondentów.

2.1. Wywiad telefoniczny (CATI) i ankieta bezpośrednia (CAPI)

Realizacja celu 1. (*Zbadanie rozpoznawalności każdej z LGD z województwa warmińsko-mazurskiego oraz sposobu jej postrzegania przez mieszkańców obszaru na którym działa*) będzie możliwa dzięki zastosowaniu następujących metod ilościowych:

- wspomagany komputerowo wywiad telefoniczny – CATI,
- wspomagany komputerowo wywiad bezpośredni – CAPI.

Podstawową metodą badawczą był telefoniczny wywiad przy użyciu komputera (CATI – ang. Computer Assisted Telephone Interview) – technika z zakresu metody ilościowej, wykorzystująca telefon jako medium do komunikacji ankietera z respondentem. Zaletami niniejszej techniki jest stosunkowa szybkość realizacji badania oraz możliwość dotarcia do respondentów znajdujących się w znacznej odległości geograficznej. Dzięki kontaktowi telefonicznemu, metoda ta charakteryzuje się wysoką responsywnością. Standaryzowany kwestionariusz wywiadu CATI zawiera pytania, które powinny zostać zadane respondentowi, oraz opcje odpowiedzi, których respondent może udzielić. Ankieterzy prowadzący wywiady przez telefon posiadają egzemplarz kwestionariusza w wersji papierowej, który służy im jako wzór i przewodnik po rozmowie. W komputerze znajduje się baza danych, stworzona na podstawie kwestionariusza wywiadu, w której badacz na bieżąco koduje odpowiedzi udzielone przez respondenta.

Metodą zastosowaną w równym stosunku był wywiad bezpośredni wspomagany komputerowo (CAPI – ang. Computer Assisted Personal Interview) – technika z zakresu badań ilościowych, polegająca na rozmowie badacza z respondentem (face to face) przy użyciu komputera. Dane uzyskane z ankiet mogą być za pomocą internetu bezpośrednio wysyłane do siedziby firmy. Zaletą tej techniki jest szybki dostęp badacza, umożliwiający kontrolę danych i ich analizę bez konieczności czasochłonnej digitalizacji (jak ma to miejsce w przypadku tradycyjnej ankiety papierowej). Kwestionariusz wywiadu CAPI był w przypadku niniejszego badania analogiczny do kwestionariusza CATI i stanowi załącznik do raportu. Dane uzyskane dzięki zastosowaniu obu technik były analizowane zbiorczo.

Wywiady zostały przeprowadzone z osobami mieszkającymi na obszarach objętych działalnością wszystkich LGD z województwa warmińsko-mazurskiego. Niektóre LGD działają na terenie znacznie większej ilości gmin niż inne, dlatego liczba badanych respondentów została podzielona proporcjonalnie według ilości gmin, w których działa dany podmiot (tj. ok. 4 badane osoby na gminę). Ankietowanymi byli przedstawiciele sektorów: społecznego, gospodarczego i publicznego. Efektywna liczebność próby badawczej wyniosła 502 osoby. Respondentom została zapewniona anonimowość.



Projekt dofinansowany ze środków Europejskiego Funduszu Rolnego na Rzecz Rozwoju Obszarów Wiejskich w ramach Programu Rozwoju Obszarów Wiejskich i Rolnictwa na lata 2007-2013 w ramach Pomocy Technicznej oraz budżetu Województwa Warmińsko-Mazurskiego.

Instytucja Zarządzająca PROW 2007-2013 – Ministerstwo Rolnictwa i Rozwoju Wsi.

Wykonawca zbadał na ile każda z działających na terenie województwa warmińsko-mazurskiego LGD jest rozpoznawalna w obrębie obszaru objętego jej działalnością, oraz jak jej działalność jest oceniana przez mieszkańców, zwłaszcza czy i na ile LGD pełni funkcje aktywizacyjne, informacyjno-promocyjne, pomocnicze i doradcze dla mieszkańców obszaru w zakresie ubiegania się o środki pomocowe z UE.

Powyższe zagadnienia zostały przedstawione w formie tabelarycznej zarówno dla poszczególnych LGD jak i w podsumowaniu – dla wszystkich LGD z terenu Województwa Warmińsko-Mazurskiego. Zestawione zostały wszystkie LGD w rankingach: „rozpoznawalności LGD” (odsetek mieszkańców, którzy co najmniej wiedzą o funkcjonowaniu LGD na swoim terenie i wiedzą gdzie ma siedzibę), oraz „jakości wykonywania przez LGD zadań z zakresu informacji, promocji i doradztwa związanego z pozyskiwaniem środków z UE”. Wyniki badań wykonane dla każdej z LGD odzwierciedlają jej sytuację w dwu wyżej wymienionych płaszczyznach „wizerunkowych”, oddzielnie w trzech grupach beneficjentów, tj. wśród przedstawicieli sektorów: społecznego, gospodarczego i publicznego.

2.2. Desk research

Realizacja celu 2. (Dokonanie oceny efektywności działania LGD funkcjonujących na obszarze Województwa Warmińsko-Mazurskiego i efektywności wydatkowania przez nie środków UE na realizację LSR) była możliwa dzięki zastosowaniu metody desk research - analizy danych zastanych, pochodzących ze źródeł wtórnych. Są to informacje już istniejące, a nie wygenerowane specjalnie dla celów prowadzonego badania.

Tabela 1. Obszar badawczy

Nr kryterium	Treść kryterium	Sposób określenia kryterium / dane stanowiące podstawę weryfikacji
1	liczba operacji, o których mowa w art. 12 ust. 1 pkt 1 lit. b ustawy (ustawa z dnia 7 marca 2007 r. o wspieraniu rozwoju obszarów wiejskich z udziałem środków Europejskiego Funduszu Rolnego na rzecz Rozwoju Obszarów Wiejskich (Dz. U. Nr 64, poz. 427, z późn. zm.);zwanych dalej „małymi projektami”, na które została przyznana pomoc finansowa podmiotom innym niż jednostki sektora finansów publicznych, w stosunku do liczby wszystkich małych projektów, na które została przyznana pomoc finansowa w ramach LSR, wynosi:	w %



Projekt dofinansowany ze środków Europejskiego Funduszu Rolnego na Rzecz Rozwoju Obszarów Wiejskich w ramach Programu Rozwoju Obszarów Wiejskich i Rolnictwa na lata 2007-2013 w ramach Pomocy Technicznej oraz budżetu Województwa Warmińsko-Mazurskiego.

Instytucja Zarządzająca PROW 2007-2013 – Ministerstwo Rolnictwa i Rozwoju Wsi.

2	średnia frekwencja członków organu decyzyjnego oraz osób reprezentujących członków tego organu na posiedzeniach organu decyzyjnego dotyczących wyboru operacji w ramach działania, o którym mowa w art. 5 ust. 1 pkt 21 w/w ustawy, wynosi:	w %
3	liczba zadań określonych w zestawieniu rzeczowo-finansowym operacji, na którą LGD została przyznana pomoc finansowa w ramach działania, o którym mowa w art. 5 ust. 1 pkt 23 ustawy, polegających na przeprowadzeniu szkoleń w zakresie przygotowania wniosków o przyznanie pomocy w ramach działania, o którym mowa w art. 5 ust. 1 pkt 21 ustawy, wynosi:	w szt.
4	na wniosek danej LGD zostały podane do publicznej wiadomości informacje o możliwości składania wniosków o przyznanie pomocy finansowej w ramach działania, o którym mowa w art. 5 ust. 1 pkt 21 ustawy, w zakresie wszystkich rodzajów operacji, o których mowa w art. 12 ust. 1 pkt 1 w/w ustawy.	Tak/nie
5	wysokość kwot pomocy finansowej przyznanej w ramach działania, o którym mowa w art. 5 ust. 1 pkt 23 ustawy, w zakresie kosztów związanych z nabywaniem umiejętności i aktywizacją, o których mowa w art. 63 lit. c rozporządzenia nr 1698/2005, w stosunku do wysokości kwot pomocy finansowej przyznanej w ramach działania, o którym mowa w art. 5 ust. 1 pkt 23 ustawy, wynosi:	w %
6	LGD brała udział w charakterze wystawcy na targach, które odbyły się: a) na obszarze województwa, w którym LGD posiada siedzibę, b) poza obszarem województwa, w którym LGD posiada siedzibę, c) poza terytorium Rzeczypospolitej Polskiej.	Tak/nie dla każdego z podpunktów
7	LGD współdziałała z innymi LGD w ramach organizacji zrzeszającej LGD	Tak / nie



Projekt dofinansowany ze środków Europejskiego Funduszu Rolnego na Rzecz Rozwoju Obszarów Wiejskich w ramach Programu Rozwoju Obszarów Wiejskich i Rolnictwa na lata 2007-2013 w ramach Pomocy Technicznej oraz budżetu Województwa Warmińsko-Mazurskiego.

Instytucja Zarządzająca PROW 2007-2013 – Ministerstwo Rolnictwa i Rozwoju Wsi.

8	<p>Poziom realizacji przedsięwzięć i celów szczegółowych określonych w LSR:</p> <p>a) wskaźniki produktu zostały osiągnięte w ... %, b) wskaźniki rezultatu zostały osiągnięte w ... %.</p>	<p>Weryfikacja na podstawie sprawozdań rocznych dla LGD (pkt 12). Dane z kolumny „Stan na dany rok sprawozdawczy” należy zsumować ze wszystkich sprawozdań złożonych przez dane LGD i podzielić przez dane z kolumny „stan docelowy” a następnie wyrazić w %. Istotne jest odróżnienie wskaźników monitorowanych systematycznie od tych monitorowanych cyklicznie (np. ankiety)</p>
9	<p>Poziom realizacji budżetu LSR w ramach działania 413 Wdrażanie LSR:</p> <p>a) Wysokość wnioskowanej pomocy finansowej w ramach działania 413, określona na podstawie wniosków o przyznanie pomocy w ramach tego działania, wybranych przez LGD, w stosunku do kwoty określonej w budżecie LSR na to działanie (w %). –</p> <p>b) Wysokość pomocy finansowej przyznanej w ramach działania 413, w stosunku do kwoty określonej w budżecie LSR na to działanie (w %).</p> <p>c) Wysokość wnioskowanej pomocy finansowej w ramach działania 413, określona na podstawie wniosków o płatność w ramach tego działania w stosunku do kwoty określonej w budżecie LSR na to działanie (w %).</p>	<p>Weryfikacja na podstawie danych SW, ARiMR oraz danych dotyczących budżetu LSR na działanie 413 zawartych w umowie ramowej.</p>



Projekt dofinansowany ze środków Europejskiego Funduszu Rolnego na Rzecz Rozwoju Obszarów Wiejskich w ramach Programu Rozwoju Obszarów Wiejskich i Rolnictwa na lata 2007-2013 w ramach Pomocy Technicznej oraz budżetu Województwa Warmińsko-Mazurskiego.

Institucja Zarządzająca PROW 2007-2013 – Ministerstwo Rolnictwa i Rozwoju Wsi.

10	<p>Poziom realizacji budżetu przedsięwzięć i celów szczegółowych, określonych w LSR:</p> <p>a) budżet przedsięwzięć został osiągnięty w %, b) budżet celów szczegółowych został osiągnięty w %.</p>	<p>Weryfikacja na podstawie sprawozdań rocznych składanych przez LGD.</p>
11	<p>Liczba innowacyjnych wniosków o przyznanie pomocy w ramach działania 413 Wdrażanie LSR, wybranych przez LGD, w stosunku do wszystkich wniosków o przyznanie pomocy w ramach działania 413 Wdrażanie LSR, wybranych przez LGD.</p>	<p>Weryfikacja danych na podstawie wniosków o przyznanie pomocy, od chwili gdy powstał obowiązek określania (we wniosku o przyznanie pomocy), czy operacja ma charakter innowacyjny.</p> <p>Dla operacji z zakresu działania 311 i 312 od dnia 30.06.2010 r.</p> <p>Dla operacji z zakresu działania 313 od dnia 30.04.2010 r.</p> <p>Dla małych projektów od dnia 10.05.2010 r.</p> <p>Dane podać w liczbach i %. Ustalić średni % dla województwa.</p>



Projekt dofinansowany ze środków Europejskiego Funduszu Rolnego na Rzecz Rozwoju Obszarów Wiejskich w ramach Programu Rozwoju Obszarów Wiejskich i Rolnictwa na lata 2007-2013 w ramach Pomocy Technicznej oraz budżetu Województwa Warmińsko-Mazurskiego.

Institucja Zarządzająca PROW 2007-2013 – Ministerstwo Rolnictwa i Rozwoju Wsi.

12	Koszt zadań określonych w zestawieniu rzeczowo-finansowym operacji, na którą LGD została przyznana pomoc finansowa w ramach działania 431, polegających na przeprowadzeniu szkoleń w zakresie przygotowania wniosków o przyznanie pomocy w ramach działania 413 przypadający na 1 wnioskodawcę w ramach działania 413 Wdrażanie LSR (wnioski złożone do LGD) w porównaniu z odsetkiem operacji objętych wnioskami o przyznanie pomocy finansowej w ramach działania 413, które zostały wybrane przez LGD, a na realizację których została przyznana taka pomoc.	w zł/1 złożony wniosek
13	Liczba wniosków o przyznanie pomocy w ramach działania 413 Wdrażanie LSR, złożonych do LGD, przypadająca na 1 pracownika w LGD w porównaniu z odsetkiem operacji objętych wnioskami o przyznanie pomocy finansowej w ramach działania 413, które zostały wybrane przez LGD, w ramach których świadczone były w biurze LGD usługi doradcze, a na realizację których została przyznana taka pomoc.	Weryfikacja na podstawie listy wnioskodawców, którym LGD doradziła w danym roku (dane od LGD), danych SW oraz ARiMR.
14	Odsetek wniosków o przyznanie pomocy w ramach Działania 413, w ramach których świadczone były w biurze LGD usługi doradcze, na które przyznano pomoc, w stosunku do wniosków wybranych przez LGD, w ramach których świadczone były w biurze LGD usługi doradcze.	Na podstawie zestawienia przygotowanego przez LGD oraz dane SW i ARiMR.
15	Stan realizacji projektów współpracy. a) Wysokość wnioskowanej pomocy finansowej w ramach działania 421, określona na podstawie wniosków o przyznanie pomocy w ramach tego działania, w stosunku do limitu z rozporządzenia o wyborze LGD przysługującego LGD na to działanie (w %) b) Wysokość pomocy finansowej przyznanej w ramach działania 421, w stosunku do limitu z rozporządzenia o wyborze LGD przysługującego LGD na to działanie(w %) c) Wysokość wnioskowanej pomocy finansowej w ramach działania 421, określona na podstawie wniosków o płatność w ramach tego działania, w stosunku do limitu z rozporządzenia o wyborze LGD przysługującego LGD na to działanie(w %).	Weryfikacja na podstawie sprawozdań rocznych.

Rezultatem zadania nr 2 była ocena każdego z 13 LGD z województwa warmińsko-mazurskiego w oparciu o przedstawione w powyższej tabeli kryteria ewaluacyjne oraz zestawienie i podsumowanie uzyskanych wyników w formie tabelarycznej, z wyciągnięciem średnich dla województwa we wszystkich kryteriach gdzie było to możliwe.



Projekt dofinansowany ze środków Europejskiego Funduszu Rolnego na Rzecz Rozwoju Obszarów Wiejskich w ramach Programu Rozwoju Obszarów Wiejskich i Rolnictwa na lata 2007-2013 w ramach Pomocy Technicznej oraz budżetu Województwa Warmińsko-Mazurskiego.

Instytucja Zarządzająca PROW 2007-2013 – Ministerstwo Rolnictwa i Rozwoju Wsi.

Dane zostały zestawione w taki sposób, aby można je było łatwo przetwarzać i porównywać.

Wykonawca wykonał owo zadanie metodą analizy dokumentacji będącej w posiadaniu: LGD, Urzędu Marszałkowskiego Województwa Warmińsko-Mazurskiego oraz Oddziału Regionalnego Agencji Restrukturyzacji i Modernizacji Rolnictwa w Olsztynie. Informacja publiczna została pozyskana w trakcie procesu badawczego i przetworzona adekwatnie do celów badania. Szczegółowy wykaz źródeł danych do badania ewaluacyjnego został umieszczony w tabeli poniżej.

Tabela 2. Wykaz dokumentów i danych do badania ewaluacyjnego

Lista źródeł
Samorząd Województwa Warmińsko-Mazurskiego – Instytucja Wdrażająca
Agencja Restrukturyzacji i Modernizacji Rolnictwa – Instytucja Płatnicza
sprawozdania LGD z realizacji LSR, dane tabelaryczne na temat złożonych wniosków w ramach realizacji LSR
protokoły z posiedzeń organu decyzyjnego LGD, oświadczenia: dotyczące zatrudnienia w LGD, doradztwa świadczonego przez LGD, korzystania z innych środków publicznych, udziału w targach czy współdziałaniu z innymi LGD
Lokalne Strategie Rozwoju
strony internetowe LGD
ustawa z dnia 7 marca 2007 r. o wspieraniu rozwoju obszarów wiejskich z udziałem środków Europejskiego Funduszu Rolnego na rzecz Rozwoju Obszarów Wiejskich (Dz. U. Nr 64, poz. 427, z późn. zm.);
rozporządzenie Ministra Rolnictwa i Rozwoju Wsi z dnia 8 lipca 2008 r. w sprawie szczegółowych warunków i trybu przyznawania oraz wypłaty pomocy finansowej w ramach działania „Wdrażanie lokalnych strategii rozwoju” objętego Programem Rozwoju Obszarów Wiejskich na lata 2007 – 2013 (Dz. U. Nr 138, poz. 868, z późn. zm.).



Projekt dofinansowany ze środków Europejskiego Funduszu Rolnego na Rzecz Rozwoju Obszarów Wiejskich w ramach Programu Rozwoju Obszarów Wiejskich i Rolnictwa na lata 2007-2013 w ramach Pomocy Technicznej oraz budżetu Województwa Warmińsko-Mazurskiego.

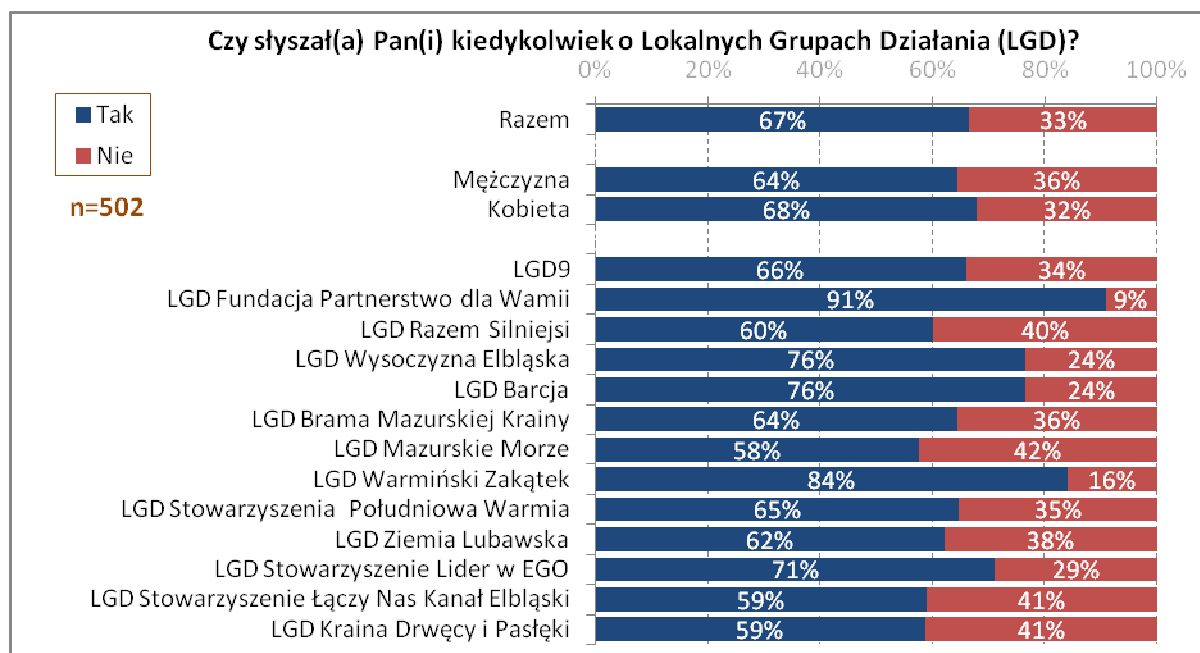
Instytucja Zarządzająca PROW 2007-2013 – Ministerstwo Rolnictwa i Rozwoju Wsi.

3. Wyniki badania

3.1. Rozpoznawalność marki/znaku LGD na obszarze działania

W toku badania mieszkańcy gmin objętych działalnością LGD zostali zapytani o to, czy wiedzą do czego zostały powołane rzeczne typy instytucji. Pytanie miało charakter zamknięty, a respondenci mieli do wyboru cztery typy odpowiedzi: „tak”, „raczej tak”, „raczej nie”, „nie”.

Wykres 1. Rozkład odpowiedzi na pytanie: „Czy słyisał(a) Pan(i) kiedykolwiek o Lokalnych Grupach Działania (LGD)?”



Źródło: Badanie kwestionariuszowe na mieszkańcach obszarów objętych działalnością Lokalnych Grup Działania.

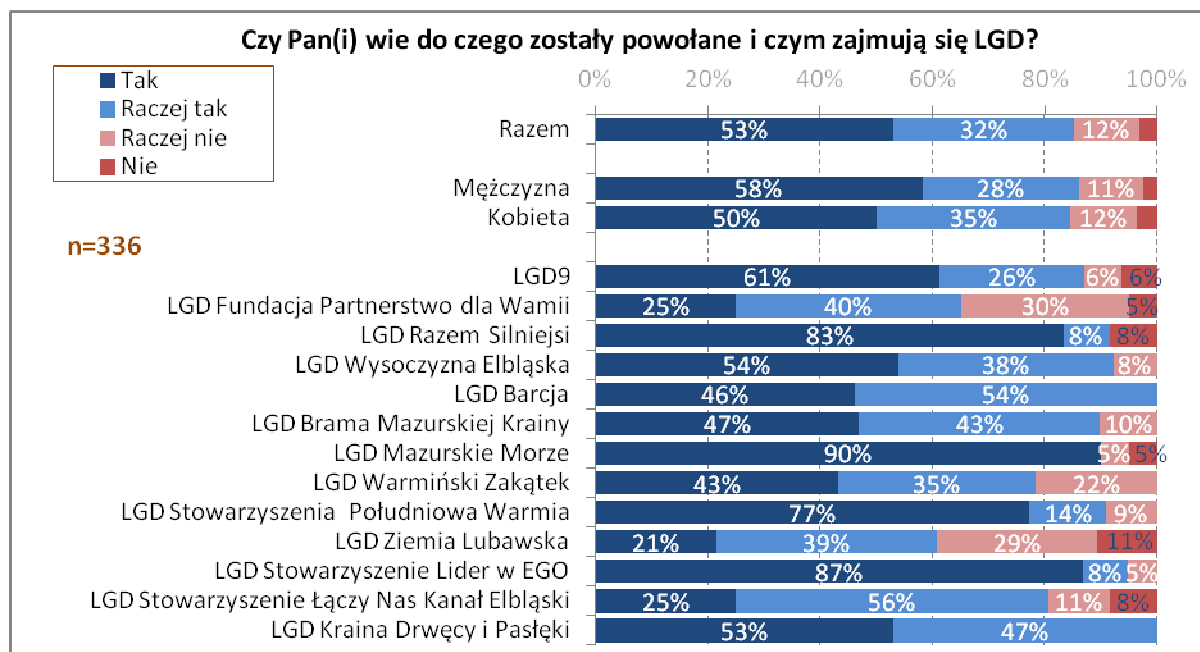
Wykres nr 2 przedstawia rozkład odpowiedzi na to pytanie ogółem oraz przez pryzmat płci respondentów, a także obszaru działania konkretnych LGD województwa warmińsko-mazurskiego.



Projekt dofinansowany ze środków Europejskiego Funduszu Rolnego na Rzecz Rozwoju Obszarów Wiejskich w ramach Programu Rozwoju Obszarów Wiejskich i Rolnictwa na lata 2007-2013 w ramach Pomocy Technicznej oraz budżetu Województwa Warmińsko-Mazurskiego.

Instytucja Zarządzająca PROW 2007-2013 – Ministerstwo Rolnictwa i Rozwoju Wsi.

Wykres 2. Rozkład odpowiedzi na pytanie: „Czy Pan(i) wie do czego zostały powołane i czym zajmują się LGD?”



Źródło: Badanie kwestionariuszowe na mieszkańcach obszarów objętych działalnością Lokalnych Grup Działania.

Na podstawie danych zawartych na wykresie nr 2 można wnioskować, że w prawie wszystkich wyszczególnionych grupach respondenckich większość respondentów udzieliła odpowiedzi pozytywnej, potwierdzającej własną znajomość istoty działalności LGD. Warto zwrócić uwagę na fakt, że więcej mężczyzn niż kobiet deklaruje wiedzę na ten temat.

Jeżeli chodzi o podział respondentów na miejsce zamieszkania według obszarów działania konkretnych LGD to należy nadmienić, że najłabiej wypadła Lokalna Grupa Działania Ziemia Lubawska. 40% badanych zamieszkujących jej obszar działania odpowiedziało na rzezone pytanie „raczej nie” lub zdecydowanej – „nie”. Trzeba jednak pamiętać, że badanie prowadzone zostało na stosunkowo małej próbie mieszkańców gmin danego obszaru.

Podczas badania obejmującego respondentów, będących mieszkańcami gmin objętych działalnością poszczególnych LGD, zadano również pytanie o to, czy badany wie jaka jest specyfika, czym się zajmuje Lokalna Grupa Działania. Pytanie miało charakter otwarty, dlatego pozostawiało badanym dowolność odpowiedzi. Na ich podstawie dokonano kategoryzacji typów wskazań.

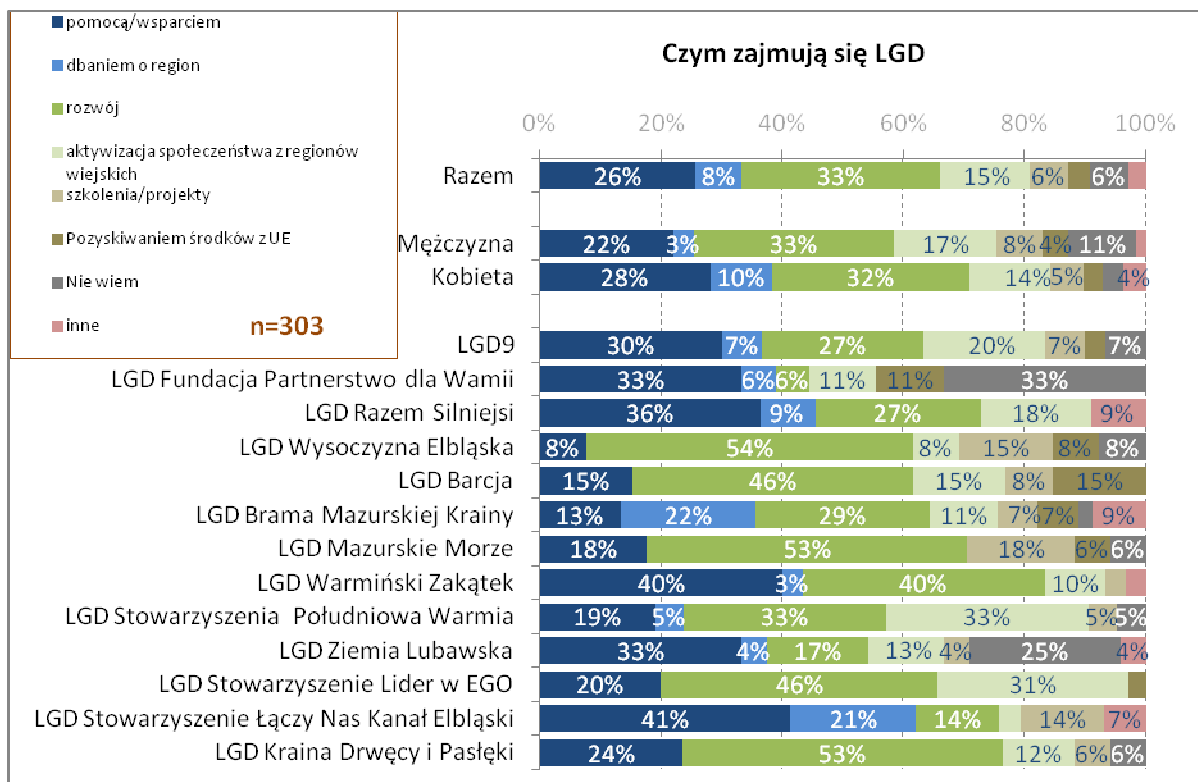
Wykres nr 3 wizualizuje rozkład odpowiedzi na to pytanie ogółem oraz przez pryzmat płci respondentów, a także według obszaru działania poszczególnych LGD województwa warmińsko-mazurskiego.



Projekt dofinansowany ze środków Europejskiego Funduszu Rolnego na Rzecz Rozwoju Obszarów Wiejskich w ramach Programu Rozwoju Obszarów Wiejskich i Rolnictwa na lata 2007-2013 w ramach Pomocy Technicznej oraz budżetu Województwa Warmińsko-Mazurskiego.

Instytucja Zarządzająca PROW 2007-2013 – Ministerstwo Rolnictwa i Rozwoju Wsi.

Wykres 3. Rozkład odpowiedzi na pytanie „Jak Pan(i) uważa, czym zajmują się LGD?”



Źródło: Badanie kwestionariuszowe na mieszkańcach obszarów objętych działalnością Lokalnych Grup Działania.

Działalność Lokalnych Grup Działania opiera się na szeregu celów związanych z m.in. rozwojem regionu, obszarów wiejskich, a także pomocy oraz poprawie funkcjonowania ludności na terenach wiejskich i aktywizacji gospodarczej lokalnych podmiotów gospodarczych. Skategoryzowane na podstawie odpowiedzi na pytanie o wiedzę z zakresu rodzaju aktywności LGD dziedziny zdają się odzwierciedlać rzeczywistą naturę tej działalności.

Według danych zawartych na wykresie nr 3 aż 91% z ogółu badanych udzieliło odpowiedzi prawidłowej i wskazało jedną z czterech cech działalności. Najwięcej respondentów z ogółu typowało „dążenia prorozwojowe” jako dziedzinę aktywności LGD (33%). Rozważając rozkład odpowiedzi pod kątem płci nieco więcej mężczyzn (11%) niż kobiet (8%) udzieliło odpowiedzi, że nie wie czym zajmuje się rzeczony rodzaj jednostek.

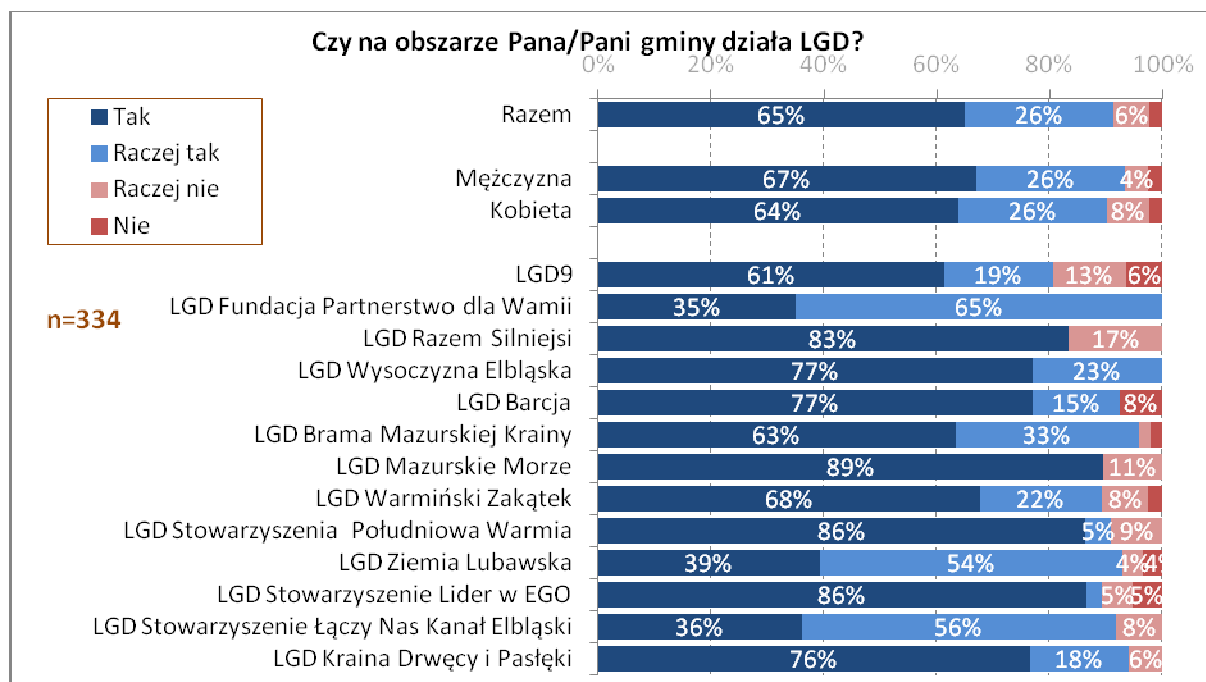
Wykres nr 4 przedstawia rozkład odpowiedzi na pytanie kwestionariuszowe o wiedzę, które dotyczy tego czy na obszarze gminy respondenta działa LGD.



Projekt dofinansowany ze środków Europejskiego Funduszu Rolnego na Rzecz Rozwoju Obszarów Wiejskich w ramach Programu Rozwoju Obszarów Wiejskich i Rolnictwa na lata 2007-2013 w ramach Pomocy Technicznej oraz budżetu Województwa Warmińsko-Mazurskiego.

Instytucja Zarządzająca PROW 2007-2013 – Ministerstwo Rolnictwa i Rozwoju Wsi.

Wykres 4. Rozkład odpowiedzi na pytanie „Czy na obszarze Pana/Pani gminy działa LGD?”



Źródło: Badanie kwestionariuszowe na mieszkańcach obszarów objętych działalnością Lokalnych Grup Działania.

Warto zwrócić uwagę, że zaledwie 2% respondentów udzieliło zdecydowanej odpowiedzi „nie”. W przypadku wszystkich grup zdecydowana większość udzielała odpowiedzi „tak” lub „raczej tak”, które są zgodne ze stanem faktycznym. Ogółem 65% potwierdziło, że na zamieszkałym przez nich obszarze działa LGD, zaś 26% była co do tego silnie przekonana.

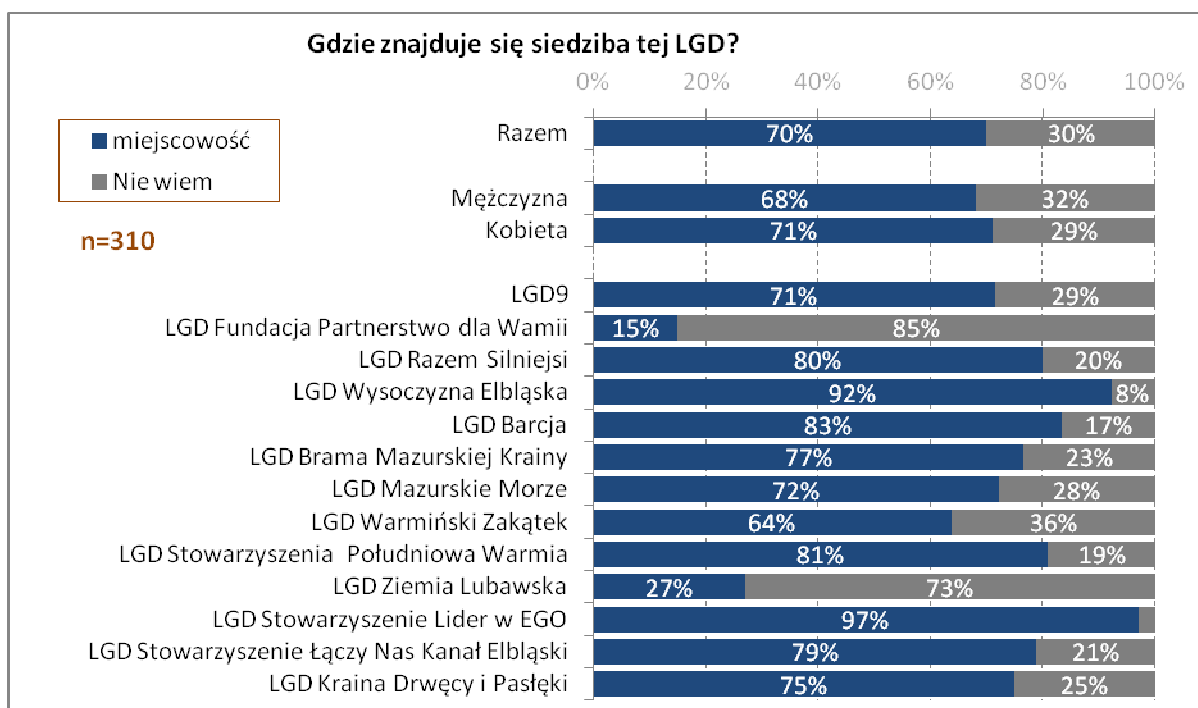
Następny wykres nr 5 dotyczy rozkładu odpowiedzi na pytanie, czy mieszkańcy gmin objętych aktywnością LGD wiedzą, gdzie znajdują się ich siedziby. Pytanie to kierowane było tylko do respondentów, którzy na poprzednie pytanie dotyczące działalności LGD odpowiedzieli twierdząco („tak”, „raczej tak”).



Projekt dofinansowany ze środków Europejskiego Funduszu Rolnego na Rzecz Rozwoju Obszarów Wiejskich w ramach Programu Rozwoju Obszarów Wiejskich i Rolnictwa na lata 2007-2013 w ramach Pomocy Technicznej oraz budżetu Województwa Warmińsko-Mazurskiego.

Instytucja Zarządzająca PROW 2007-2013 – Ministerstwo Rolnictwa i Rozwoju Wsi.

Wykres 5. Rozkład odpowiedzi na pytanie „Gdzie znajduje się siedziba tej LGD?”



Źródło: Badanie kwestionariuszowe na mieszkańcach obszarów objętych działalnością Lokalnych Grup Działania.

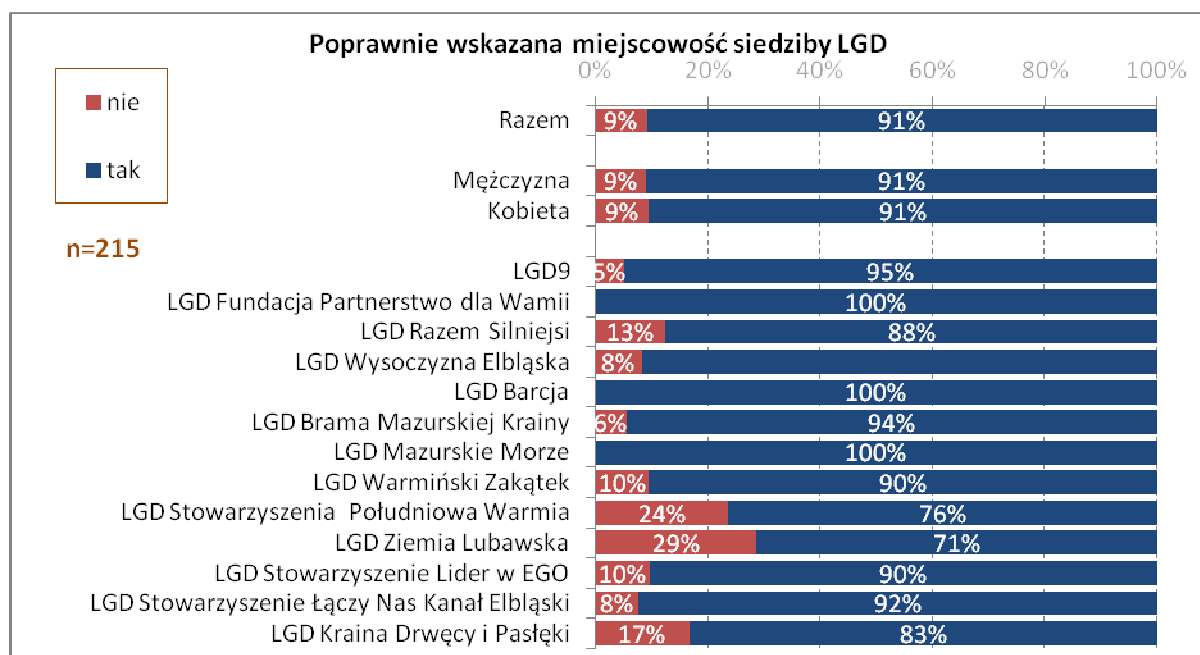
Dane zawarte na wykresie nr 5 zawierają informacje dotyczące faktu podania przez badanych miejscowości będącej siedzibą LGD. Na ich podstawie można wywnioskować, że prawie we wszystkich grupach respondenckich ponad połowa badanych podała i znała miejscowość będącą siedzibą LGD. Tylko w wypadku Fundacji Lokalna Grupa Działania „Partnerstwo dla Warmii” (85%) oraz Lokalnej Grupy Działania Ziemia Lubawska (73%) respondenci nie znali i nie udzielili odpowiedzi. Jednak, jak już wspomniano, należy pamiętać, że próby w kontekście poszczególnych LGD nie są reprezentatywne w stosunku do populacji wszystkich obszarów.



Projekt dofinansowany ze środków Europejskiego Funduszu Rolnego na Rzecz Rozwoju Obszarów Wiejskich w ramach Programu Rozwoju Obszarów Wiejskich i Rolnictwa na lata 2007-2013 w ramach Pomocy Technicznej oraz budżetu Województwa Warmińsko-Mazurskiego.

Instytucja Zarządzająca PROW 2007-2013 – Ministerstwo Rolnictwa i Rozwoju Wsi.

Wykres 6. Rozkład odpowiedzi na pytanie „Poprawnie wskazana miejscowość siedziby LGD”



Źródło: Badanie kwestionariuszowe na mieszkańcach obszarów objętych działalnością Lokalnych Grup Działania.

3.2. Rozpoznawalność LGD

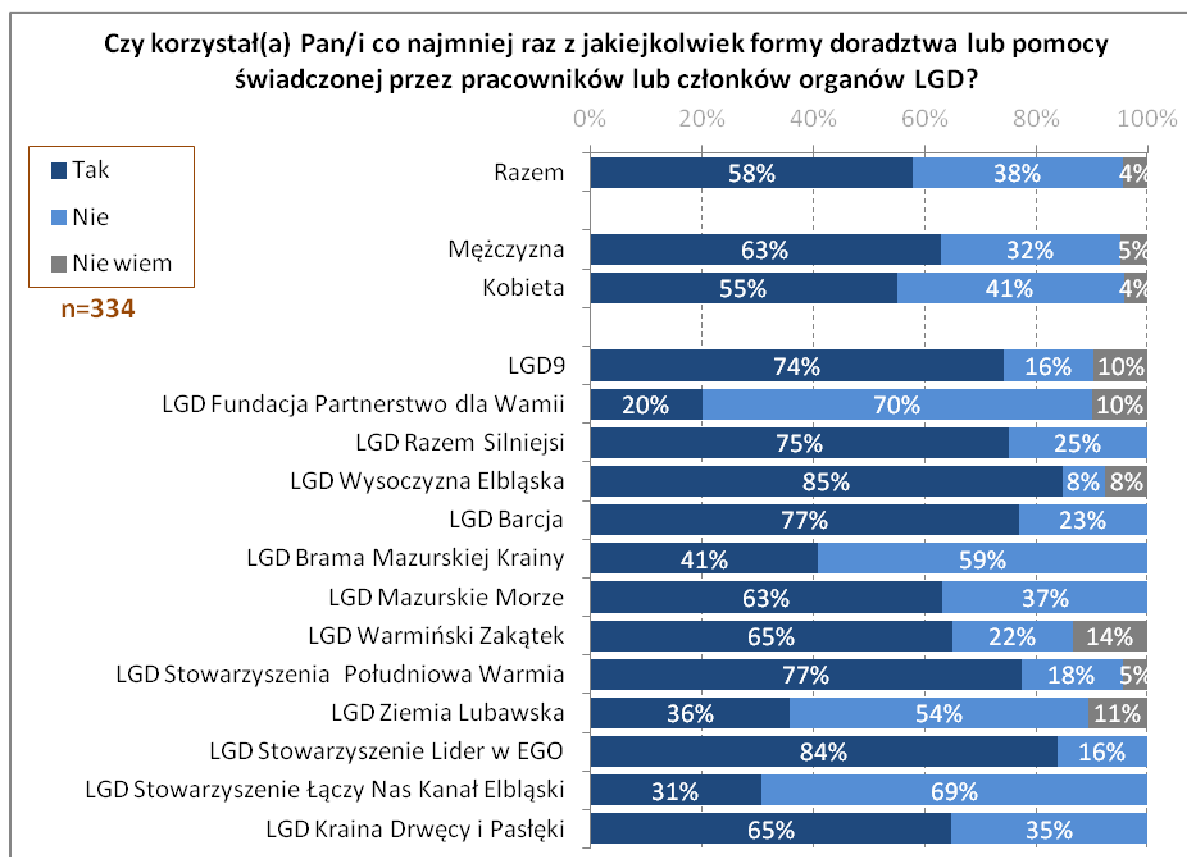
Kolejnym obszarem badania była rozpoznawalność LGD przez mieszkańców obszarów ich działalności. Ważną zmienną świadczącą o aktywności poszczególnych LGD jest fakt korzystania czy zetknięcia się mieszkańców z działalnością tego typu instytucji. Dlatego też w toku wywiadu respondentom zadano pytanie o fakt skorzystania z usług LGD. Rozkład odpowiedzi na to pytanie zawiera wykres nr 7.



Projekt dofinansowany ze środków Europejskiego Funduszu Rolnego na Rzecz Rozwoju Obszarów Wiejskich w ramach Programu Rozwoju Obszarów Wiejskich i Rolnictwa na lata 2007-2013 w ramach Pomocy Technicznej oraz budżetu Województwa Warmińsko-Mazurskiego.

Instytucja Zarządzająca PROW 2007-2013 – Ministerstwo Rolnictwa i Rozwoju Wsi.

Wykres 7. Rozkład odpowiedzi na pytanie „Czy korzystał(a) Pan(i) co najmniej raz z jakiegokolwiek formy doradztwa lub pomocy świadczonej przez pracowników lub członków LGD?”



Źródło: Badanie kwestionariuszowe na mieszkańcach obszarów objętych działalnością Lokalnych Grup Działania.

Większość badanych osób odpowiedziała na pytanie pozytywnie, co oznacza, że w przeszłości korzystała z jakiegokolwiek formy pomocy świadczonej przez pracowników bądź członków LGD. 58% z całej próby badanej potwierdziło skorzystanie z usług doradczych lub jakiegokolwiek innej formy wspomoczenia w ramach działalności LGD, 38% zaprzeczyło, zaś 4% badanych nie wie/nie pamięta czy zdarzenie takie miało miejsce. Jedynie w przypadku Stowarzyszenia Łączy Nas Kanał Elbląski i Fundacji Lokalna Grupa Działania Partnerstwo dla Warmii 70% badanych nie korzystało z pomocy tychże organizacji.

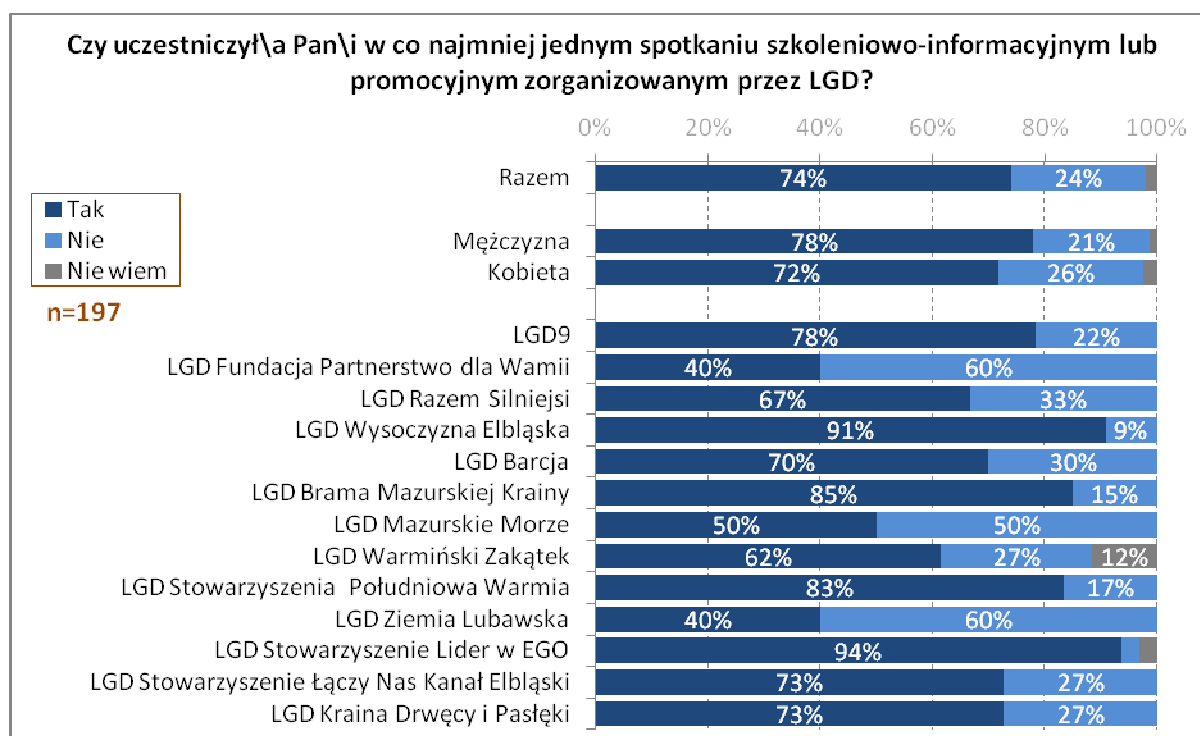
Kolejna analizowana zmienna również dotyczy aktywności LGD, jednak w konkretnej dziedzinie działalności szkoleniowo-informacyjnej bądź promocyjnej. Respondentom zadano pytanie o uczestnictwo w przeszłości w co najmniej jednym spotkaniu szkoleniowo-informacyjnym lub promocyjnym zorganizowanym przez LGD. Wykres nr 8 zawiera dane dotyczące tego, jak odpowiadali badani mieszkańcy.



Projekt dofinansowany ze środków Europejskiego Funduszu Rolnego na Rzecz Rozwoju Obszarów Wiejskich w ramach Programu Rozwoju Obszarów Wiejskich i Rolnictwa na lata 2007-2013 w ramach Pomocy Technicznej oraz budżetu Województwa Warmińsko-Mazurskiego.

Instytucja Zarządzająca PROW 2007-2013 – Ministerstwo Rolnictwa i Rozwoju Wsi.

Wykres 8. Rozkład odpowiedzi na pytanie „Czy uczestniczył(a) Pan(i) w co najmniej jednym spotkaniu szkoleniowo-informacyjnym lub promocyjnym zorganizowanym przez LGD?”



Źródło: Badanie kwestionariuszowe na mieszkańcach obszarów objętych działalnością Lokalnych Grup Działania.

Podsumowując odpowiedzi na rzucone pytanie, ogółem 74% ankietowanych z przebadanej próby w przeszłości uczestniczyło w spotkaniu informacyjno-szkoleniowym bądź promocyjnym, którego organizatorem była LGD. Jeżeli chodzi o rozkład odpowiedzi w przypadku konkretnych grup to w zakresie dwóch z nich (Lokalna Grupa Działania - Wysoczyzna Elbląska oraz Stowarzyszenie Lokalna Grupa Działania Lider w EGO) ponad 90% respondentów było uczestnikami wydarzeń organizowanych przez LGD. Natomiast w przypadku większości grup ponad połowa respondentów skorzystała z tego typu spotkań.

3.3. Ocena działalności LGD

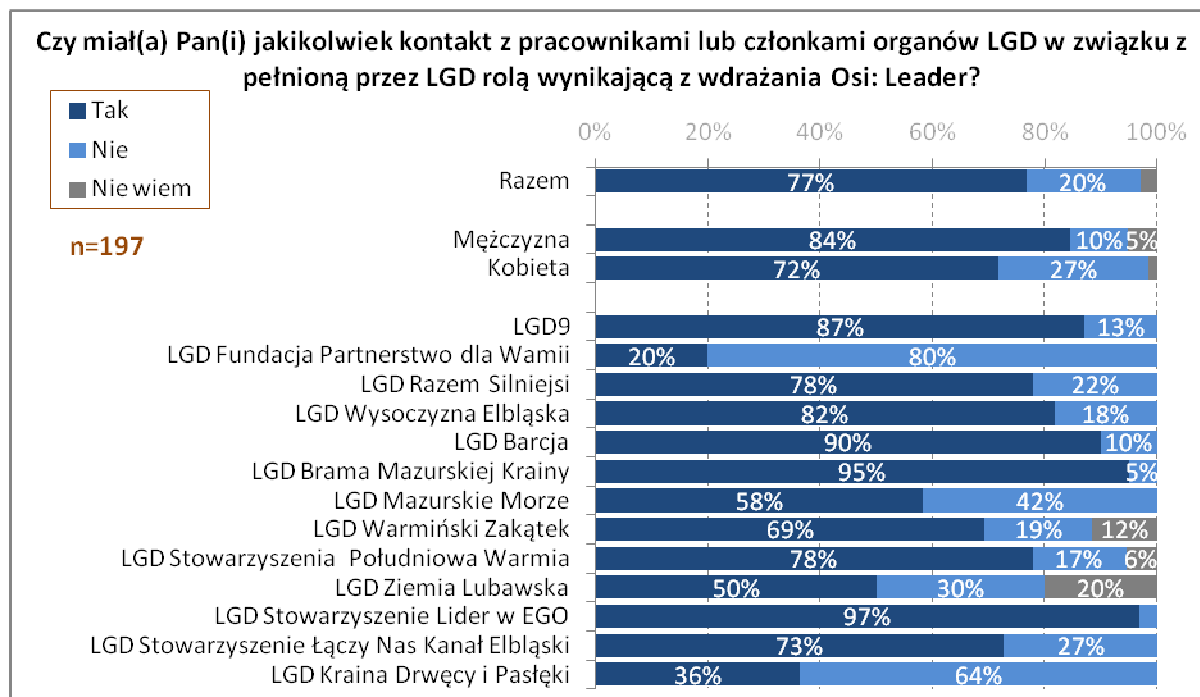
W ramach pozyskania oceny działalności LGD przez mieszkańców obszarów, które obejmuje ta działalność, zapytano respondentów o to, czy poziom obsługi beneficjentów przez pracowników lub członków organów LGD jest zadowalający. Wykresy poniżej zawierają rozkład odpowiedzi na to pytanie.



Projekt dofinansowany ze środków Europejskiego Funduszu Rolnego na Rzecz Rozwoju Obszarów Wiejskich w ramach Programu Rozwoju Obszarów Wiejskich i Rolnictwa na lata 2007-2013 w ramach Pomocy Technicznej oraz budżetu Województwa Warmińsko-Mazurskiego.

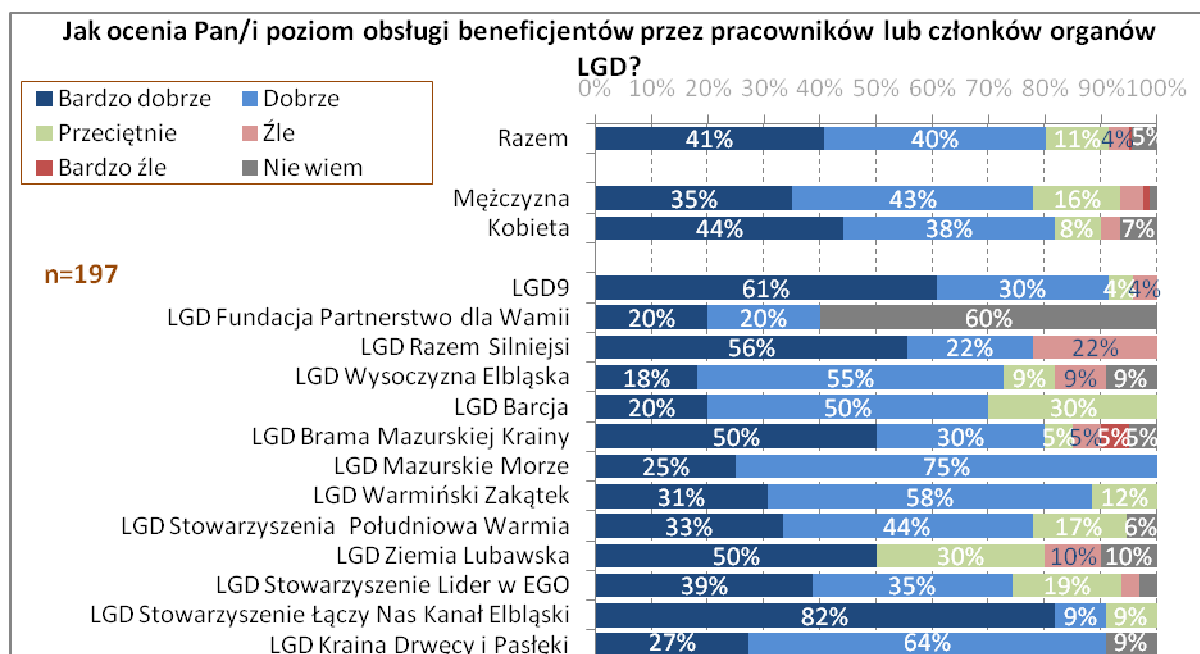
Instytucja Zarządzająca PROW 2007-2013 – Ministerstwo Rolnictwa i Rozwoju Wsi.

Wykres 9. Rozkład odpowiedzi na pytanie „Czy miał(a) Pan(i) jakikolwiek kontakt z pracownikami lub członkami organów LGD w związku z pełnioną przez LGD rolą wynikającą z wdrażania Osi: Leader?”



Źródło: Badanie kwestionariuszowe na mieszkańcach obszarów objętych działalnością Lokalnych Grup Działania.

Wykres 10. Rozkład odpowiedzi na pytanie „Jak ocenia Pan/i poziom obsługi beneficjentów przez pracowników lub członków organów LGD?”

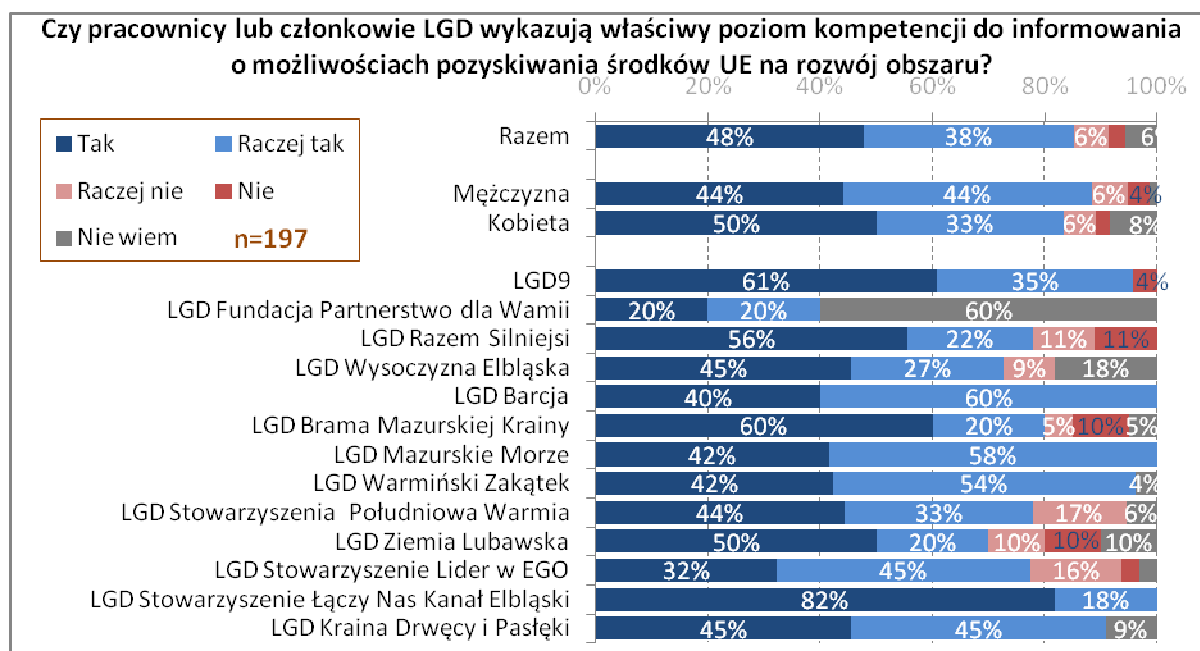


Projekt dofinansowany ze środków Europejskiego Funduszu Rolnego na Rzecz Rozwoju Obszarów Wiejskich w ramach Programu Rozwoju Obszarów Wiejskich i Rolnictwa na lata 2007-2013 w ramach Pomocy Technicznej oraz budżetu Województwa Warmińsko-Mazurskiego.

Instytucja Zarządzająca PROW 2007-2013 – Ministerstwo Rolnictwa i Rozwoju Wsi.

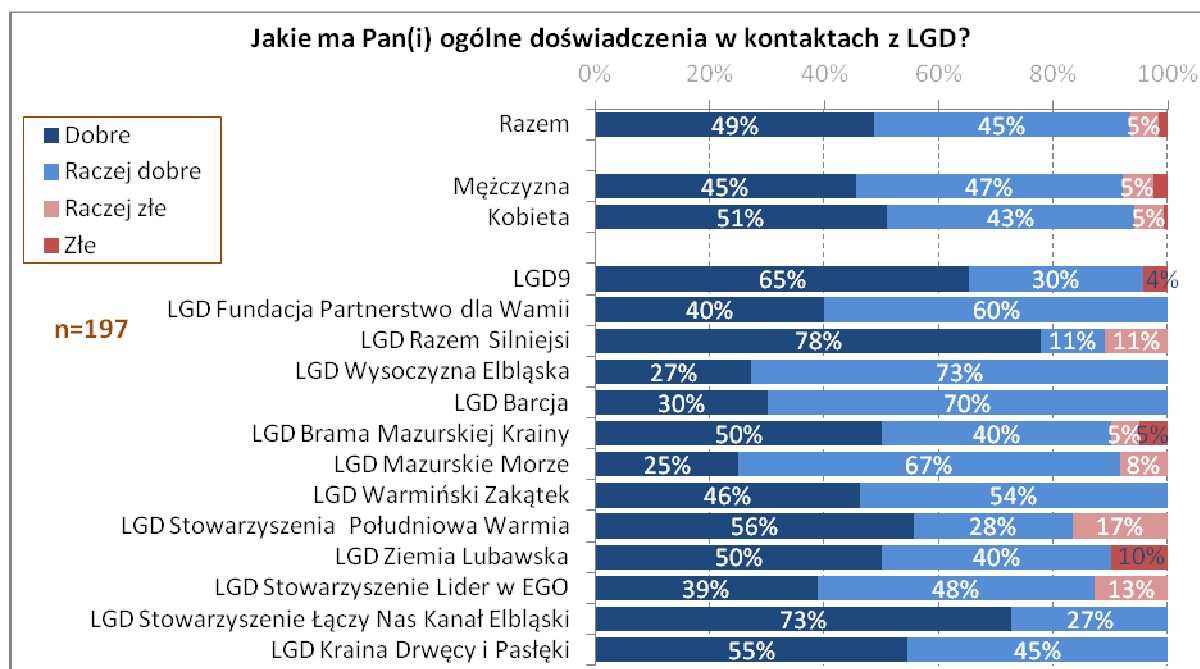
Źródło: Badanie kwestionariuszowe na mieszkańcach obszarów objętych działalnością Lokalnych Grup Działania.

Wykres 11. Rozkład odpowiedzi na pytanie „Czy pracownicy lub członkowie LGD wykazują właściwy poziom kompetencji do informowania o możliwościach pozyskiwania środków UE na rozwój obszaru?”



Źródło: Badanie kwestionariuszowe na mieszkańcach obszarów objętych działalnością Lokalnych Grup Działania.

Wykres 12. Rozkład odpowiedzi na pytanie „Jakie ma Pan(i) ogólne doświadczenia w kontaktach z LGD?”

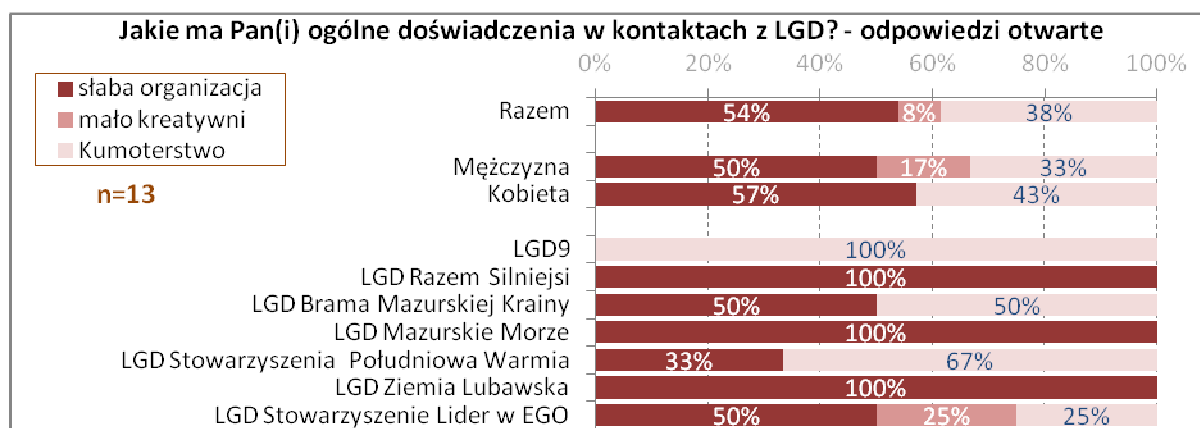


Projekt dofinansowany ze środków Europejskiego Funduszu Rolnego na Rzecz Rozwoju Obszarów Wiejskich w ramach Programu Rozwoju Obszarów Wiejskich i Rolnictwa na lata 2007-2013 w ramach Pomocy Technicznej oraz budżetu Województwa Warmińsko-Mazurskiego.

Instytucja Zarządzająca PROW 2007-2013 – Ministerstwo Rolnictwa i Rozwoju Wsi.

Źródło: Badanie kwestionariuszowe na mieszkańcach obszarów objętych działalnością Lokalnych Grup Działania.

Wykres 13. Rozkład odpowiedzi na pytanie, „Jakie ma Pan(i) ogólne doświadczenia w kontaktach z LGD? – odpowiedzi otwarte”



Źródło: Badanie kwestionariuszowe na mieszkańcach obszarów objętych działalnością Lokalnych Grup Działania.

3.4. Sposób i efektywność działania LGD

W ramach ewaluacji dokonano również oceny efektywności Lokalnych Grup Działania funkcjonujących na obszarze województwa warmińsko-mazurskiego w oparciu o 15 kryteriów ewaluacyjnych, uwzględniających m.in. wydatkowanie środków unijnych na realizację Lokalnych Strategii Rozwoju. Poniższa tabela przedstawia uśrednione dane zastane, pochodzących ze źródeł wtórnych, z oszacowaniami dla województwa we wszystkich kryteriach gdzie było to możliwe.

Tabela 3. Kryteria i odpowiadające im wyniki uśrednione dla województwa

Numer i treść kryterium	Wynik
1. liczba operacji, o których mowa w art. 12 ust. 1 pkt 1 lit. b ustawy (ustawa z dnia 7 marca 2007 r. o wspieraniu rozwoju obszarów wiejskich z udziałem środków Europejskiego Funduszu Rolnego na rzecz Rozwoju Obszarów Wiejskich (Dz. U. Nr 64, poz. 427, z późn. zm.); zwanych dalej „małymi projektami”, na które została przyznana pomoc finansowa podmiotom innym niż jednostki sektora finansów publicznych, w stosunku do liczby wszystkich małych projektów, na które została przyznana pomoc finansowa w ramach LSR	średnia: 36% mediana: 44%
2. średnia frekwencja członków organu decyzyjnego oraz osób reprezentujących członków tego organu na posiedzeniach organu decyzyjnego dotyczących wyboru operacji w ramach działania, o którym mowa w art. 5 ust. 1 pkt 21 w/w ustawy	średnia: 78% mediana: 80%



Projekt dofinansowany ze środków Europejskiego Funduszu Rolnego na Rzecz Rozwoju Obszarów Wiejskich w ramach Programu Rozwoju Obszarów Wiejskich i Rolnictwa na lata 2007-2013 w ramach Pomocy Technicznej oraz budżetu Województwa Warmińsko-Mazurskiego.

Institucja Zarządzająca PROW 2007-2013 – Ministerstwo Rolnictwa i Rozwoju Wsi.

3. liczba zadań określonych w zestawieniu rzeczowo-finansowym operacji, na którą LGD została przyznana pomoc finansowa w ramach działania, o którym mowa w art. 5 ust. 1 pkt 23 ustawy, polegających na przeprowadzeniu szkoleń w zakresie przygotowania wniosków o przyznanie pomocy w ramach działania, o którym mowa w art. 5 ust. 1 pkt 21 ustawy	średnia: 8,7 szt. mediana: 6 szt.
4. na wniosek danej LGD zostały podane do publicznej wiadomości informacje o możliwości składania wniosków o przyznanie pomocy finansowej w ramach działania, o którym mowa w art. 5 ust. 1 pkt 21 ustawy, w zakresie wszystkich rodzajów operacji, o których mowa w art. 12 ust. 1 pkt 1 w/w ustawy	100% odpowiedź twierdząca
5. wysokość kwot pomocy finansowej przyznanej w ramach działania, o którym mowa w art. 5 ust. 1 pkt 23 ustawy, w zakresie kosztów związanych z nabywaniem umiejętności i aktywizacją, o których mowa w art. 63 lit. c rozporządzenia nr 1698/2005, w stosunku do wysokości kwot pomocy finansowej przyznanej w ramach działania, o którym mowa w art. 5 ust. 1 pkt 23 ustawy	średnia: 29% mediana: 26%
6. LGD brała udział w charakterze wystawcy na targach, które odbyły się: a) na obszarze województwa, w którym LGD posiada siedzibę, b) poza obszarem województwa, w którym LGD posiada siedzibę, c) poza terytorium Rzeczypospolitej Polskiej	a) 77% odpowiedź twierdząca b) 46% odpowiedź twierdząca c) 46% odpowiedź twierdząca
7. LGD współdziałała z innymi LGD w ramach organizacji zrzeszającej LGD	100% odpowiedź twierdząca
8. poziom realizacji przedsięwzięć i celów szczegółowych określonych w LSR: a) wskaźniki produktu b) wskaźniki rezultatu	a) średnia: 272% mediana: 24% b) średnia: 81% mediana: 51%
9. poziom realizacji budżetu LSR w ramach działania 413 Wdrażanie LSR: a) wysokość wnioskowanej pomocy finansowej w ramach działania 413, określona na podstawie wniosków o przyznanie pomocy w ramach tego działania, wybranych przez LGD, w stosunku do kwoty określonej w budżecie LSR na to działanie b) wysokość pomocy finansowej przyznanej w ramach działania 413, w stosunku do kwoty określonej w budżecie LSR na to działanie c) wysokość wnioskowanej pomocy finansowej w ramach działania 413, określona na podstawie wniosków o płatność w ramach tego działania w stosunku do kwoty określonej w budżecie LSR na to działanie	a) średnia: 70% mediana: 69% b) średnia: 30% mediana: 25% c) średnia: 14% mediana: 12%



Projekt dofinansowany ze środków Europejskiego Funduszu Rolnego na Rzecz Rozwoju Obszarów Wiejskich w ramach Programu Rozwoju Obszarów Wiejskich i Rolnictwa na lata 2007-2013 w ramach Pomocy Technicznej oraz budżetu Województwa Warmińsko-Mazurskiego.

Instytucja Zarządzająca PROW 2007-2013 – Ministerstwo Rolnictwa i Rozwoju Wsi.

<p>10. poziom realizacji budżetu przedsięwzięć i celów szczegółowych, określonych w LSR: a) budżet przedsięwzięć b) budżet celów szczegółowych</p>	<p>a) średnia: 26% mediana: 21% b) średnia: 26% mediana: 21%</p>
<p>11. liczba innowacyjnych wniosków o przyznanie pomocy w ramach działania 413 Wdrażanie LSR, wybranych przez LGD, w stosunku do wszystkich wniosków o przyznanie pomocy w ramach działania 413 Wdrażanie LSR, wybranych przez LGD</p>	<p>suma: 402 średni odsetek: 30%</p>
<p>12. koszt zadań określonych w zestawieniu rzeczowo-finansowym operacji, na którą LGD została przyznana pomoc finansowa w ramach działania 431, polegających na przeprowadzeniu szkoleń w zakresie przygotowania wniosków o przyznanie pomocy w ramach działania 413 przypadający na 1 wnioskodawcę w ramach działania 413 Wdrażanie LSR (wnioski złożone do LGD) w porównaniu z odsetkiem operacji objętych wnioskami o przyznanie pomocy finansowej w ramach działania 413, które zostały wybrane przez LGD, a na realizację których została przyznana taka pomoc</p>	<p>średnia: 2,21zł/1 złożony wniosek mediana: 1,40</p>
<p>13. liczba wniosków o przyznanie pomocy w ramach działania 413 Wdrażanie LSR, złożonych do LGD, przypadająca na 1 pracownika w LGD w porównaniu z odsetkiem operacji objętych wnioskami o przyznanie pomocy finansowej w ramach działania 413, które zostały wybrane przez LGD, w ramach których świadczone były w biurze LGD usługi doradcze, a na realizację których została przyznana taka pomoc</p>	<p>średnia wartość wskaźnika: 1,82 mediana: 1,45</p>
<p>14. odsetek wniosków o przyznanie pomocy w ramach Działania 413, w ramach których świadczone były w biurze LGD usługi doradcze, na które przyznano pomoc, w stosunku do wniosków wybranych przez LGD, w ramach których świadczone były w biurze LGD usługi doradcze</p>	<p>średnia: 63% mediana: 70%</p>



Projekt dofinansowany ze środków Europejskiego Funduszu Rolnego na Rzecz Rozwoju Obszarów Wiejskich w ramach Programu Rozwoju Obszarów Wiejskich i Rolnictwa na lata 2007-2013 w ramach Pomocy Technicznej oraz budżetu Województwa Warmińsko-Mazurskiego.

Instytucja Zarządzająca PROW 2007-2013 – Ministerstwo Rolnictwa i Rozwoju Wsi.

<p>15. stan realizacji projektów współpracy:</p> <p>a) wysokość wnioskowanej pomocy finansowej w ramach działania 421, określona na podstawie wniosków o przyznanie pomocy w ramach tego działania, w stosunku do limitu z rozporządzenia o wyborze LGD przysługującego LGD na to działanie</p> <p>b) wysokość pomocy finansowej przyznanej w ramach działania 421, w stosunku do limitu z rozporządzenia o wyborze LGD przysługującego LGD na to działanie</p> <p>c) wysokość wnioskowanej pomocy finansowej w ramach działania 421, określona na podstawie wniosków o płatność w ramach tego działania, w stosunku do limitu z rozporządzenia o wyborze LGD przysługującego LGD na to działanie</p>	<p>a) średnia: 22% mediana: 0%</p> <p>b) średnia: 14% mediana: 0%</p> <p>c) średnia: 3% mediana: 0%</p>
---	---

Źródło: Desk research obejmujący Lokalne Grupy Działania z województwa warmińsko-mazurskiego.

Wyniki dla poszczególnych Lokalnych Grup Działania zostały ujęte w osobnych tabelach:

Tabela 4. Numer kryterium i wyniki Związku Stowarzyszeń Na Rzecz Rozwoju Gmin Północnego Obszaru Wielkich Jezior Mazurskich (LGD9)

Numer kryterium	LGD9
1	9%
2	69%
3	13
4	tak
5	30,13%
6a	tak
6b	tak
6c	tak
7	tak
8a	25%
8b	25%
9a	103%
9b	37%
9c	14%
10a	25%



Projekt dofinansowany ze środków Europejskiego Funduszu Rolnego na Rzecz Rozwoju Obszarów Wiejskich w ramach Programu Rozwoju Obszarów Wiejskich i Rolnictwa na lata 2007-2013 w ramach Pomocy Technicznej oraz budżetu Województwa Warmińsko-Mazurskiego.

Instytucja Zarządzająca PROW 2007-2013 – Ministerstwo Rolnictwa i Rozwoju Wsi.

10b	25%
11	0%
12	2,85
13	5,63
14	53,33%
15a	19,7%
15b	19,7%
15c	0%

Źródło: Desk research na podstawie danych udostępnionych przez Lokalną Grupę Działania, Urząd Marszałkowski Województwa Warmińsko-Mazurskiego oraz Warmińsko-Mazurski Oddział Regionalny Agencji Restrukturyzacji i Modernizacji Rolnictwa.

Tabela 5. Numer kryterium i wyniki Fundacji Lokalna Grupa Działania "Partnerstwo dla Warmii"

Numer kryterium	Partnerstwo dla Warmii
1	4%
2	88%
3	1
4	tak
5	23,45%
6a	nie
6b	nie
6c	nie
7	tak
8a	24%
8b	82,44%
9a	72%
9b	38%
9c	16%
10a	19,81%
10b	19,81%
11	100% (31 projektów innowacyjnych z 31 wszystkich)
12	0



Projekt dofinansowany ze środków Europejskiego Funduszu Rolnego na Rzecz Rozwoju Obszarów Wiejskich w ramach Programu Rozwoju Obszarów Wiejskich i Rolnictwa na lata 2007-2013 w ramach Pomocy Technicznej oraz budżetu Województwa Warmińsko-Mazurskiego.

Institucja Zarządzająca PROW 2007-2013 – Ministerstwo Rolnictwa i Rozwoju Wsi.

13	2,24
14	70%
15a	0%
15b	0%
15c	0%

Źródło: Desk research na podstawie danych udostępnionych przez Lokalną Grupę Działania, Urząd Marszałkowski Województwa Warmińsko-Mazurskiego oraz Warmińsko-Mazurski Oddział Regionalny Agencji Restrukturyzacji i Modernizacji Rolnictwa.

Tabela 6. Numer kryterium i wyniki Lokalnej Grupy Działania - "Razem silniejsi"

Numer kryterium	Razem silniejsi
1	0%
2	58%
3	0
4	tak
5	0%
6a	nie
6b	nie
6c	nie
7	nie
8a	0%
8b	0%
9a	29%
9b	0%
9c	0%
10a	0%
10b	0%
11	0%
12	0
13	1
14	100%
15a	0%
15b	0%



Projekt dofinansowany ze środków Europejskiego Funduszu Rolnego na Rzecz Rozwoju Obszarów Wiejskich w ramach Programu Rozwoju Obszarów Wiejskich i Rolnictwa na lata 2007-2013 w ramach Pomocy Technicznej oraz budżetu Województwa Warmińsko-Mazurskiego.

Institucja Zarządzająca PROW 2007-2013 – Ministerstwo Rolnictwa i Rozwoju Wsi.

15c	0%
-----	----

Źródło: Desk research na podstawie danych udostępnionych przez Lokalną Grupę Działania, Urząd Marszałkowski Województwa Warmińsko-Mazurskiego oraz Warmińsko-Mazurski Oddział Regionalny Agencji Restrukturyzacji i Modernizacji Rolnictwa.

Tabela 7. Numer kryterium i wyniki Lokalnej Grupy Działania - Wysoczyzna Elbląska

Numer kryterium	Wysoczyzna Elbląska
1	46%
2	92%
3	3
4	tak
5	28,37%
6a	tak
6b	tak
6c	tak
7	tak
8a	20%
8b	35%
9a	46%
9b	21%
9c	8%
10a	16,96%
10b	16,96%
11	62,16%
12	10,43
13	0,16
14	43,75%
15a	14,61%
15b	14,61%
15c	12,75%

Źródło: Desk research na podstawie danych udostępnionych przez Lokalną Grupę Działania, Urząd Marszałkowski Województwa Warmińsko-Mazurskiego oraz Warmińsko-Mazurski Oddział Regionalny Agencji Restrukturyzacji i Modernizacji Rolnictwa.



Projekt dofinansowany ze środków Europejskiego Funduszu Rolnego na Rzecz Rozwoju Obszarów Wiejskich w ramach Programu Rozwoju Obszarów Wiejskich i Rolnictwa na lata 2007-2013 w ramach Pomocy Technicznej oraz budżetu Województwa Warmińsko-Mazurskiego.

Institucja Zarządzająca PROW 2007-2013 – Ministerstwo Rolnictwa i Rozwoju Wsi.

Tabela 8. Numer kryterium i wyniki Lokalnej Grupy Działania "Barcja"

Numer kryterium	Barcja
1	30%
2	74%
3	3
4	tak
5	25,61%
6a	nie
6b	nie
6c	nie
7	tak
8a	18,01%
8b	141,51%
9a	61%
9b	22%
9c	9%
10a	7,2%
10b	7,2%
11	0%
12	5,26
13	1,71
14	100%
15a	0%
15b	0%
15c	0%

Źródło: Desk research na podstawie danych udostępnionych przez Lokalną Grupę Działania, Urząd Marszałkowski Województwa Warmińsko-Mazurskiego oraz Warmińsko-Mazurski Oddział Regionalny Agencji Restrukturyzacji i Modernizacji Rolnictwa.

Tabela 9. Numer kryterium i wyniki Lokalnej Grupy Działania Stowarzyszenia "Brama Mazurskiej Krainy"

Numer kryterium	Brama Mazurskiej Krainy
1	32%



Projekt dofinansowany ze środków Europejskiego Funduszu Rolnego na Rzecz Rozwoju Obszarów Wiejskich w ramach Programu Rozwoju Obszarów Wiejskich i Rolnictwa na lata 2007-2013 w ramach Pomocy Technicznej oraz budżetu Województwa Warmińsko-Mazurskiego.

Institucja Zarządzająca PROW 2007-2013 – Ministerstwo Rolnictwa i Rozwoju Wsi.

2	85%
3	21
4	tak
5	37,83%
6a	tak
6b	tak
6c	tak
7	tak
8a	20,7%
8b	21,75%
9a	93%
9b	41%
9c	24%
10a	26,56%
10b	26,56%
11	62,8% (142 projekty innowacyjne z 226 wszystkich)
12	1,2
13	0,98
14	73,21%
15a	96,54%
15b	62,94%
15c	14,83%

Źródło: Desk research na podstawie danych udostępnionych przez Lokalną Grupę Działania, Urząd Marszałkowski Województwa Warmińsko-Mazurskiego oraz Warmińsko-Mazurski Oddział Regionalny Agencji Restrukturyzacji i Modernizacji Rolnictwa.

Tabela 10. Numer kryterium i wyniki Lokalnej Grupy Działania "Mazurskie Morze"

Numer kryterium	Mazurskie Morze
1	50%
2	81%
3	7
4	tak



Projekt dofinansowany ze środków Europejskiego Funduszu Rolnego na Rzecz Rozwoju Obszarów Wiejskich w ramach Programu Rozwoju Obszarów Wiejskich i Rolnictwa na lata 2007-2013 w ramach Pomocy Technicznej oraz budżetu Województwa Warmińsko-Mazurskiego.

Institucja Zarządzająca PROW 2007-2013 – Ministerstwo Rolnictwa i Rozwoju Wsi.

5	23%
6a	tak
6b	tak
6c	nie
7	tak
8a	28,75%
8b	28,75%
9a	45%
9b	12%
9c	8%
10a	20,75%
10b	20,75%
11	42,4%
	(53 projekty innowacyjne ze 125 wszystkich)
12	1,57
13	0,78
14	53,72%
15a	0%
15b	0%
15c	0%

Źródło: Desk research na podstawie danych udostępnionych przez Lokalną Grupę Działania, Urząd Marszałkowski Województwa Warmińsko-Mazurskiego oraz Warmińsko-Mazurski Oddział Regionalny Agencji Restrukturyzacji i Modernizacji Rolnictwa.

Tabela 11. Numer kryterium i wyniki Lokalnej Grupy Działania "Warmiński Zakątek"

Numer kryterium	Warmiński Zakątek
1	54%
2	82%
3	23
4	tak
5	32,22%
6a	tak
6b	tak



Projekt dofinansowany ze środków Europejskiego Funduszu Rolnego na Rzecz Rozwoju Obszarów Wiejskich w ramach Programu Rozwoju Obszarów Wiejskich i Rolnictwa na lata 2007-2013 w ramach Pomocy Technicznej oraz budżetu Województwa Warmińsko-Mazurskiego.

Institucja Zarządzająca PROW 2007-2013 – Ministerstwo Rolnictwa i Rozwoju Wsi.

6c	tak
7	tak
8a	21,39%
8b	51%
9a	96%
9b	54%
9c	24%
10a	58,62%
10b	58,62%
11	9,4% (17 projektów innowacyjnych ze 180 wszystkich)
12	1,4
13	0,94
14	72,09%
15a	122,62%
15b	69,55%
15c	0%

Źródło: Desk research na podstawie danych udostępnionych przez Lokalną Grupę Działania, Urząd Marszałkowski Województwa Warmińsko-Mazurskiego oraz Warmińsko-Mazurski Oddział Regionalny Agencji Restrukturyzacji i Modernizacji Rolnictwa.

Tabela 12. Numer kryterium i wyniki Lokalnej Grupy Działania Stowarzyszenia "Południowa Warmia"

Numer kryterium	Południowa Warmia
1	50%
2	71%
3	1
4	tak
5	10,78%
6a	tak
6b	nie
6c	tak
7	tak



Projekt dofinansowany ze środków Europejskiego Funduszu Rolnego na Rzecz Rozwoju Obszarów Wiejskich w ramach Programu Rozwoju Obszarów Wiejskich i Rolnictwa na lata 2007-2013 w ramach Pomocy Technicznej oraz budżetu Województwa Warmińsko-Mazurskiego.

Institucja Zarządzająca PROW 2007-2013 – Ministerstwo Rolnictwa i Rozwoju Wsi.

8a	12%
8b	4%
9a	59%
9b	26%
9c	3%
10a	12,5%
10b	15,3%
11	0%
12	1,42
13	2,97
14	19%
15a	0%
15b	0%
15c	0%

Źródło: Desk research na podstawie danych udostępnionych przez Lokalną Grupę Działania, Urząd Marszałkowski Województwa Warmińsko-Mazurskiego oraz Warmińsko-Mazurski Oddział Regionalny Agencji Restrukturyzacji i Modernizacji Rolnictwa.

Tabela 13. Numer kryterium i wyniki Lokalnej Grupy Działania Ziemia Lubawska

Numer kryterium	Ziemia Lubawska
1	48%
2	78%
3	6
4	tak
5	60%
6a	tak
6b	nie
6c	nie
7	tak
8a	86%
8b	58%
9a	89%
9b	43%



Projekt dofinansowany ze środków Europejskiego Funduszu Rolnego na Rzecz Rozwoju Obszarów Wiejskich w ramach Programu Rozwoju Obszarów Wiejskich i Rolnictwa na lata 2007-2013 w ramach Pomocy Technicznej oraz budżetu Województwa Warmińsko-Mazurskiego.

Institucja Zarządzająca PROW 2007-2013 – Ministerstwo Rolnictwa i Rozwoju Wsi.

9c	12%
10a	60%
10b	54%
11	0%
12	1,12
13	2,53
14	24,2%
15a	0%
15b	0%
15c	0%

Źródło: Desk research na podstawie danych udostępnionych przez Lokalną Grupę Działania, Urząd Marszałkowski Województwa Warmińsko-Mazurskiego oraz Warmińsko-Mazurski Oddział Regionalny Agencji Restrukturyzacji i Modernizacji Rolnictwa.

Tabela 14. Numer kryterium i wyniki Stowarzyszenie Lokalna Grupa Działania "Lider w EGO"

Numer kryterium	Lider w EGO
1	44%
2	64%
3	2
4	tak
5	23,45%
6a	tak
6b	nie
6c	nie
7	tak
8a	260,18%
8b	234,12%
9a	69%
9b	22%
9c	9%
10a	45,39%
10b	45,39%
11	0%



Projekt dofinansowany ze środków Europejskiego Funduszu Rolnego na Rzecz Rozwoju Obszarów Wiejskich w ramach Programu Rozwoju Obszarów Wiejskich i Rolnictwa na lata 2007-2013 w ramach Pomocy Technicznej oraz budżetu Województwa Warmińsko-Mazurskiego.

Institucja Zarządzająca PROW 2007-2013 – Ministerstwo Rolnictwa i Rozwoju Wsi.

12	1,16
13	1,45
14	100%
15a	0%
15b	0%
15c	0%

Źródło: Desk research na podstawie danych udostępnionych przez Lokalną Grupę Działania, Urząd Marszałkowski Województwa Warmińsko-Mazurskiego oraz Warmińsko-Mazurski Oddział Regionalny Agencji Restrukturyzacji i Modernizacji Rolnictwa.

Tabela 15. Numer kryterium i wyniki Stowarzyszenia Łączy Nas Kanał Elbląski Lokalna Grupa Działania

Numer kryterium	Łączy Nas Kanał Elbląski
1	59%
2	80%
3	21
4	tak
5	55,02%
6a	tak
6b	tak
6c	tak
7	tak
8a	43,80%
8b	126,7%
9a	111%
9b	52%
9c	31%
10a	27,17%
10b	27,17%
11	11,71% (24 projekty innowacyjne z 205 wszystkich)
12	1,96
13	0,95



Projekt dofinansowany ze środków Europejskiego Funduszu Rolnego na Rzecz Rozwoju Obszarów Wiejskich w ramach Programu Rozwoju Obszarów Wiejskich i Rolnictwa na lata 2007-2013 w ramach Pomocy Technicznej oraz budżetu Województwa Warmińsko-Mazurskiego.

Institucja Zarządzająca PROW 2007-2013 – Ministerstwo Rolnictwa i Rozwoju Wsi.

14	83,02%
15a	10,6%
15b	10,6%
15c	10,6%

Źródło: Desk research na podstawie danych udostępnionych przez Lokalną Grupę Działania, Urząd Marszałkowski Województwa Warmińsko-Mazurskiego oraz Warmińsko-Mazurski Oddział Regionalny Agencji Restrukturyzacji i Modernizacji Rolnictwa.

Tabela 16. Numer kryterium i wyniki Związku Stowarzyszeń "Kraina Drwęcý i Pasłęki"

Numer kryterium	Kraina Drwęcý i Pasłęki
1	41%
2	92%
3	12
4	tak
5	23,5%
6a	tak
6b	nie
6c	nie
7	tak
8a	2974%
8b	246%
9a	41%
9b	25%
9c	17%
10a	15,22%
10b	15,22%
11	96% (112 projektów innowacyjnych ze 117 wszystkich)
12	0,3
13	2,05
14	28%
15a	25,4%
15b	6,57%



Projekt dofinansowany ze środków Europejskiego Funduszu Rolnego na Rzecz Rozwoju Obszarów Wiejskich w ramach Programu Rozwoju Obszarów Wiejskich i Rolnictwa na lata 2007-2013 w ramach Pomocy Technicznej oraz budżetu Województwa Warmińsko-Mazurskiego.

Institucja Zarządzająca PROW 2007-2013 – Ministerstwo Rolnictwa i Rozwoju Wsi.

15c	6,57%
-----	-------

Źródło: Desk research na podstawie danych udostępnionych przez Lokalną Grupę Działania, Urząd Marszałkowski Województwa Warmińsko-Mazurskiego oraz Warmińsko-Mazurski Oddział Regionalny Agencji Restrukturyzacji i Modernizacji Rolnictwa.



Projekt dofinansowany ze środków Europejskiego Funduszu Rolnego na Rzecz Rozwoju Obszarów Wiejskich w ramach Programu Rozwoju Obszarów Wiejskich i Rolnictwa na lata 2007-2013 w ramach Pomocy Technicznej oraz budżetu Województwa Warmińsko-Mazurskiego.

Instytucja Zarządzająca PROW 2007-2013 – Ministerstwo Rolnictwa i Rozwoju Wsi.

4. Załącznik:

Wzór kwestionariusza

Szanowny/a Panie/i,
Nazywam się i jestem ankierem. Obecnie na zlecenie Zarządu Województwa Warmińsko-Mazurskiego realizowane jest badanie ewaluacyjne pn. „Ocena efektywności działalności Lokalnych Grup Działania oraz realizacji Lokalnych Strategii Rozwoju w ramach Programu Rozwoju Obszarów Wiejskich na lata 2008-2013 w Województwie Warmińsko-Mazurskim”. Pragnę zapewnić, że badanie jest anonimowe, a dane uzyskane w jego wyniku zostaną przedstawione w formie liczbowych uogólnień.

1. **Czy słyszał(a) Pan(i) kiedykolwiek o Lokalnych Grupach Działania (LGD)?**
 - 1.1. Tak
 - 1.2. Nie → *koniec badania*
2. **Czy Pan(i) wie do czego zostały powołane i czym zajmują się LGD?**
 - 2.1. Tak
 - 2.2. Raczej tak
 - 2.3. Raczej nie
 - 2.4. Nie → *pomiń pyt. 3*
3. **Proszę powiedzieć własnymi słowami jak Pan(i) uważa czym LGD się zajmują:**
.....
4. **Czy na obszarze Pana/Pani gminy działa LGD?**
 - 4.1. Tak
 - 4.2. Raczej tak
 - 4.3. Raczej nie → *pomiń pyt. 5*
 - 4.4. Nie → *pomiń pyt. 5*
5. **Gdzie znajduje się siedziba tej LGD?**
 - 5.1. *wpisz miejscowość:*
 - 5.2. Nie wiem, trudno powiedzieć
6. **Czy korzystał(a) Pan/i co najmniej raz z jakiegokolwiek formy doradztwa lub pomocy świadczonej przez pracowników lub członków organów LGD?**
 - 6.1. Tak
 - 6.2. Nie
 - 6.3. Nie pamiętam, nie wiem
7. **Czy uczestniczył/a Pan/i w co najmniej jednym spotkaniu szkoleniowo-informacyjnym lub promocyjnym zorganizowanym przez LGD?**
 - 7.1. Tak
 - 7.2. Nie
 - 7.3. Nie pamiętam, nie wiem
8. **Czy miał(a) Pan(i) jakikolwiek inny kontakt z pracownikami lub członkami organów LGD w związku z pełnioną przez LGD rolą wynikającą z wdrażania Osi 4: Leader? (aktywizacja mieszkańców obszarów wiejskich poprzez budowanie potencjału społecznego na wsi)**
 - 8.1. Tak
 - 8.2. Nie
 - 8.3. Trudno powiedzieć
9. **Jak ocenia Pan/i poziom obsługi beneficjentów przez pracowników lub członków organów LGD?**
 - 9.1. Bardzo dobrze
 - 9.2. Dobrze



Projekt dofinansowany ze środków Europejskiego Funduszu Rolnego na Rzecz Rozwoju Obszarów Wiejskich w ramach Programu Rozwoju Obszarów Wiejskich i Rolnictwa na lata 2007-2013 w ramach Pomocy Technicznej oraz budżetu Województwa Warmińsko-Mazurskiego.

Instytucja Zarządzająca PROW 2007-2013 – Ministerstwo Rolnictwa i Rozwoju Wsi.

- 9.3. Przeciętnie
- 9.4. Źle
- 9.5. Bardzo źle
- 9.6. Nie wiem, nie miałem/miałam z nimi kontaktu

10. Czy pracownicy lub członkowie LGD wykazują właściwy poziom kompetencji do informowania o możliwościach pozyskiwania środków UE na rozwój obszaru?

- 10.1. Tak
- 10.2. Raczej tak
- 10.3. Raczej nie
- 10.4. Nie
- 10.5. Nie wiem, trudno powiedzieć

11. Jakże ma Pan(i) ogólne doświadczenia w kontaktach z LGD?

- 11.1. Dobre
- 11.2. Raczej dobre
- 11.3. Raczej złe (*dlaczego?*)
- 11.4. Złe (*dlaczego?*)

Metryczka

- 1. **Płeć**
 - 1.1. Mężczyzna
 - 1.2. Kobieta
- 2. **Czy pracuje Pan(i) w sektorze:**
 - 2.1. Społecznym
 - 2.2. Gospodarczym
 - 2.3. Publicznym
 - 2.4. Nie dotyczy (*student(ka), bezrobotny/bezrobotna*)



Projekt dofinansowany ze środków Europejskiego Funduszu Rolnego na Rzecz Rozwoju Obszarów Wiejskich w ramach Programu Rozwoju Obszarów Wiejskich i Rolnictwa na lata 2007-2013 w ramach Pomocy Technicznej oraz budżetu Województwa Warmińsko-Mazurskiego.

Instytucja Zarządzająca PROW 2007-2013 – Ministerstwo Rolnictwa i Rozwoju Wsi.